



ДУНДГОВЬ АЙМГИЙН
СТАТИСТИКИЙН
ХЭЛТЭС



ДУНДГОВЬ АЙМГИЙН НИЙГЭМ, ЭДИЙН ЗАСГИЙН БАЙДАЛ

2023 | V

ГАРЧИГ

Нийгмийн үзүүлэлт:

I.	Нийгмийн даатгал.....	3
II.	Эрүүл мэнд.....	3
III.	Ажлын байрны зуучлал.....	4
IV.	Гэмт хэрэг.....	5
V.	Гамшиг ослын мэдээ.....	6

Эдийн засгийн үзүүлэлт:

I.	Мөнгө, банк.....	7
II.	Төсөв.....	7
III.	Хэрэглээний бараа үйлчилгээний үнэ.....	8
IV.	Хөдөө аж ахуй.....	10
V.	Аж үйлдвэр.....	10

Хавсралт хүснэгтүүд



Нийгмийн даатгалын сангийн орлого 0.1 тэрбумаар буурчээ

Аймгийн нийгмийн даатгалын сангийн орлого 2023 оны 5 сарын байдлаар 26.1 тэрбум төгрөг, зарлага 24.9 тэрбум төгрөг болж, өмнөх оны мөн үеийнхээс орлого 0.1 тэрбум төгрөгөөр буюу 0.6 хувиар буурч, зарлага 0.4 тэрбум төгрөг буюу 1.6 хувиар өссөн байна.

Аймгийн Нийгмийн даатгалын хэлтсийн мэдээгээр нийгмийн даатгалд 2023 оны 5 сарын байдлаар 8718 хүн шимтгэл төлөгч, даатгуулагчаар бүртгэгдсэний 2177 хүн буюу 25.0 хувь нь аж ахуйн нэгж, байгууллагаас, 3697 хүн буюу 42.4 хувь нь төсөвт байгууллагаас, 2844 хүн буюу 32.6 хувь нь сайн дураар шимтгэл төлсөн нь өмнөх оны мөн үетэй харьцуулахад, аж ахуй нэгж байгууллагын даатгуулагч өсч, төсөвт байгууллагын даатгуулагч, сайн дурын даатгуулагч тус тус буурсан байна.



Нийгмийн даатгалын сангаас олгосон тэтгэврийн хэмжээ 2023 оны 5 сарын байдлаар 21.9 тэрбум төгрөг болж, үүний 86.4 хувийг өндөр настны, 8.0 хувийг хөгжлийн бэрхшээлтэй иргэдийн, 2.4 хувийг тэжээгчээ алдсаны, 3.2 хувийг цэргийн тэтгэвэр эзэлж байна.

Эхний 5 сарын байдлаар тэтгэврийн даатгалын сангаас тэтгэвэр авагч хүн 8322 байна. Нийт тэтгэвэр авагчдын 85.5 хувь буюу 7117 хүн өндөр насны, 9.8 хувь буюу 815 хүн тахир дутуугийн, 2.8 хувь буюу 229 хүн тэжээгчээ алдсаны, 1.9 хувь буюу 161 хүн нь цэргийн тэтгэвэр авагчид байна.

Эхний 5 сарын байдлаар тэтгэмжийн даатгалын сангаас тэтгэмж авагчид 866, ҮОМШӨ-ний даатгалын сангаас тэтгэвэр, тэтгэмж авагчид 17, ажилгүйдлийн даатгалын сангаас ажилгүйдлийн тэтгэмж авагч 128 хүн байна.

Тухайн сарын байдлаар эрүүл мэндийн даатгалд даатгуулагчийн тоо 10939 байгаагийн 71.2 хувь буюу 77866 төр хариуцах иргэд, 21.6 хувь буюу 2366 малчид, 0.9 хувь буюу 99 оюутан суралцагсад, 6.3 хувь нь буюу 688 аж ахуй нэгжийн эзэн, хувиараа хөдөлмөр эрхлэгч иргэн байна.



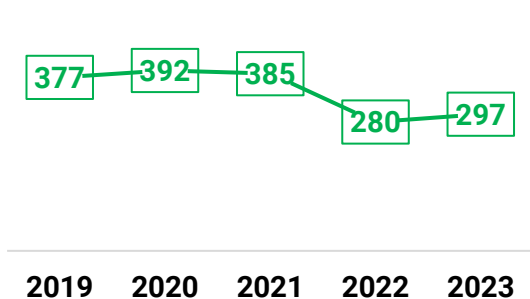
Төрөлт өнгөрсөн оноос 4.6 хувиар өссөн байна

Эрүүл мэндийн газрын мэдээгээр аймгийн хэмжээнд 2023 оны 05 сарын байдлаар 294 эх төрсөн ба нийт 297 хүүхэд амьд төрсөн нь өмнөх оны мөн үеэс 4.6 хувиар буюу 13 төрөлтөөр өссөн байна. Төрсөн эхчүүдийн 93.9 хувь нь аймгийн нэгдсэн эмнэлэгт төрсөн байна. Тус аймагт 5 сарын байдлаар 0-1 насны хүүхдийн 2 эндэгдэл бүртгэгдсэн байна. Нас баралтын 86 тохиолдол бүртгэгдсэн

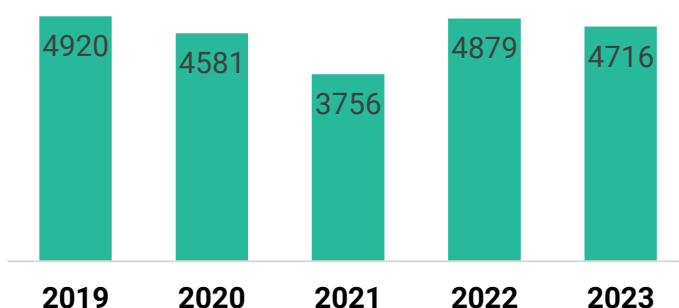
бөгөөд өмнөх оны мөн үеэс 8 тохиолдлоор буурсан. Нас баралтыг шалтгаанаар нь авч үзвэл хорт хавдрын нас баралт 31 буюу 36.0 хувийг эзэлж байна.

Тухайн жилийн эхний 05 сарын байдлаар стационарит шинээр 4739 эмчлүүлэгч хэвтэж, 4716 эмчлүүлэгч эмнэлгээс гарсан бөгөөд нийт 35034 ор хоног ашиглаж, дундаж ор хоног 7.4 байна.

ТӨРСӨН ХҮҮХДИЙН ТОО



Эмчлэгдэж гарсан хүний тоо



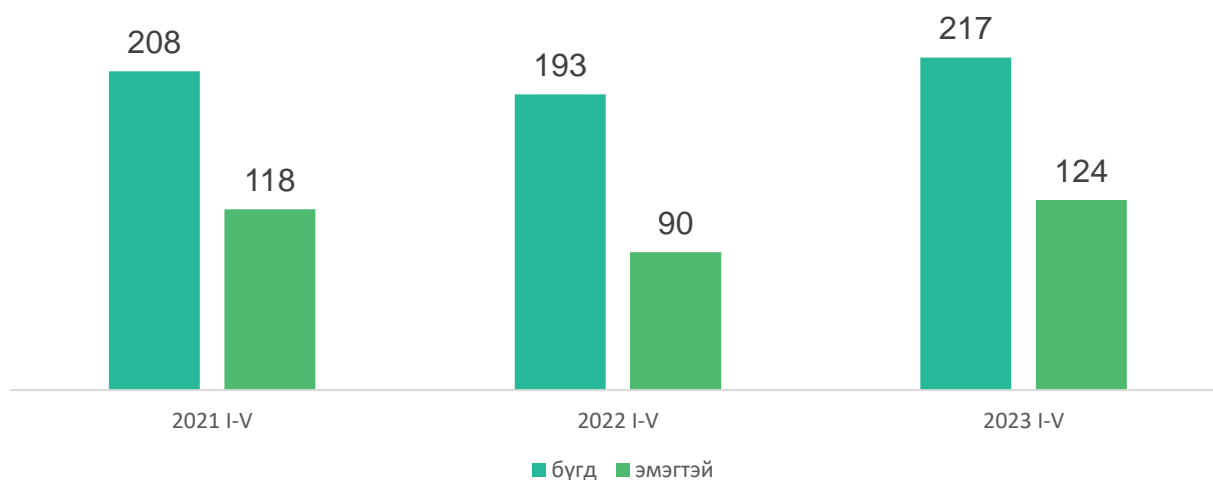
2023 оны жилийн эхний 5 сарын байдлаар 76050 амбулаторийн үзлэг бүртгэгдсэнээс урьдчилан сэргийлэх үзлэг 23.7 хувь, өвчний учир амбулаторийн үзлэг 64.8 хувь, идэвхтэй хяналт 6.5 хувь, гэрийн идэвхтэй үзлэг 3.3 хувь, гэрийн дуудлагын үзлэг 1.6 хувийг эзэлж байна. Нийт үзлэгт хамрагдсан хүмүүсийн 33.3 хувь нь эрэгтэй, 66.7 хувь нь эмэгтэй хүн байна. Халдварт өвчний 281 тохиолдол бүртгэгдээд байгаа нь өмнөх оны мөн үетэй харьцуулахад 10000 хүн амд ногдох халдварт өвчнөөр өвчлөгчдийн тоо 59.3 хувь болж өмнөх оны мөн үеэс 2472 тохиолдол буюу 521.4 хувиар буурсан байна.



Шинэ ажлын байранд 217 хүн зуучлагджээ

Хөдөлмөр, халамжийн үйлчилгээний газрын 2023 оны 5 сарын мэдээгээр нийт 217 хүн ажлын байранд зуучлагджээ. Энэ нь өмнөх оны мөн үеэс 24 хүнээр өсчээ. Ажлын байранд зуучлагдсан иргэдийн 124 буюу 57.1 хувь нь эмэгтэйчүүд байна.

Ажилд зуучилсан иргэдийн тоо, жил бүрийн эхний 5 сарын байдлаар



Ажлын байранд зуучлагдсан иргэдийг эдийн засгийн үйл ажиллагааны салбараар авч үзэхэд ХАА-ын салбарт 24.9 хувь, боловсролын салбарт 16.1 хувь, уул уурхай олборлох үйлдвэрийн салбарт 7.4 хувь, хүний эрүүл мэнд болон нийгмийн халамжийн салбарт 3.2 хувь, төрийн удирдлагын салбарт тус бүр 12.0 хувь, боловсруулах аж үйлдвэрийн салбарт 12.9 хувь,

цахилгаан эрчим хүчний салбарт 0.9 хувь, удирдлагын болон дэмжлэг үзүүлэх үйл ажиллагааны салбарт 4.1 хувь, үйлчилгээний бусад салбарт 3.2 хувь нь зуучлагджээ.

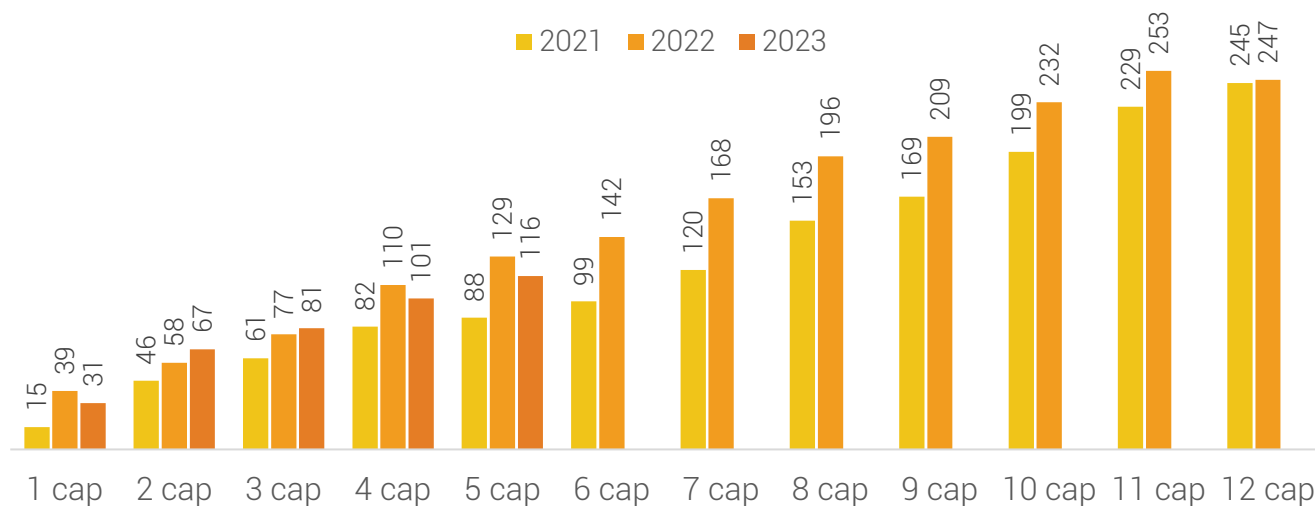


Бүртгэгдсэн гэм хэргийн тоо 116 болж өмнөх оны мөн үеэс 13(-10.1%) хүнээр буурсан байна.

Дундговь аймаг дахь Цагдаагийн газар нь 2023 оны эхний 5 сарын байдлаар иргэн, хуулийн этгээдээс гэмт хэрэг, зөрчлийн шинжтэй 681 гомдол, мэдээлэл хүлээн авч шалгасан нь өмнөх оны мөн үетэй харьцуулбал 78(-10.3%)-р буурсан байна.

2023 оны эхний 05 сард улсын хэмжээнд 16889 гэмт хэрэг бүртгэгдсэний 116(0.7%) нь Дундговь аймагт бүртгэгдсэн гэмт хэрэг эзэлж, өмнөх оны мөн үеэс 13(-10.1%) хэргээр гэмт хэрэг буурсан байна.

ЗУРАГ 1. 2023 ОНЫ ЭХНИЙ 5 САРД БҮРТГЭГДСЭН ГЭМТ ХЭРЭГ / Өмнөх 2 оны мөн үетэй харьцуулснаар/



Бүртгэгдсэн нийт 116 гэмт хэргийг өмнөх оны мөн үетэй харьцуулахад хүнийг санаатай алах гэмт хэрэг гараагүй байна. Хүний эрүүл мэндийн халдашгүй байдлын эсрэг гэмт хэрэг 43(6.0%) хэргээр, хулгайлах гэмт хэрэг 4(16.7%) хэргээр, дээрэмдэх гэмт хэрэг 1(2 дахин) хэргээр, залилах гэмт хэрэг 4(-21.1%) хэргээр өссөн бол хүнийг амиа хорлох нөхцөл байдалд хүргэх хэрэг 2(2 дахин) хэргээр, мал хулгайлах гэмт хэрэг 6(-75.0%) хэргээр, хөдөлгөөний аюулгүй байдал, тээврийн хэрэгслийн ашиглалтын журмын эсрэг гэмт хэрэг 2(-22.2%) хэргээр, хүнийг санаатай алах гэмт хэрэг 4(4 дахин) хэргээр, бусад гэмт хэрэг 12(-63.2%) хэргээр, хүрээлэн байгаа орчны эсрэг гэмт хэрэг 3(3 дахин) хэргээр буурсан байна. Хүчиндэх гэмт хэрэг ижил түвшинд байна.

Гэмт хэргийн улмаас 2 хүн нас барж, 117 иргэн хохирч, 50 хүн гэмтсэн нь өмнөх оны мөн үетэй харьцуулбал гэмт хэргийн улмаас гэмтсэн хүний тоо 4(9.0%) хүнээр өссөн бол хохирсон хүний тоо 18(-13.3%) хүнээр, нас барсан хүний тоо 6(-75.0%) хүнээр буурсан байна.

Гэмт хэрэгт нийт 74 хүн холбогдон шалгагдсан нь өмнөх оны мөн үетэй харьцуулахад 9(-10.8) байна.

Нийт гэмт хэргийн 28(24.1%) нь согтуугаар, 15(12.9%) нь эмэгтэй хүн оролцсон, 6(5.2%) нь гэр бүлийн хүчирхийллийн улмаас үйлдэгдсэн, 1(1.0%) нь хүүхэд оролцсон, цахим орчинд үйлдэгдсэн 12(10.4%) гэмт хэрэг байна. Бүлэглэн гүйцэтгэсэн гэмт хэрэг гараагүй байна.

ЗУРАГ 1. ГЭМТ ХЭРЭГ ҮЙЛДЭГДСЭН БАЙДЛААР /Нийт гэмт хэрэгт эзлэх хувиар/



Аймгийн хэмжээнд 2023 оны 05 сарын байдлаар 8603 зөрчил шалгасан нь өмнөх оны мөн үеэс 1426(19.9%) зөрчлөөр өссөн үзүүлэлттэй байна. Зөрчил гаргасан 8384 иргэнийг 392.9 сая төгрөгөөр торгосон байна. Үүнээс тээврийн хэрэгслийн хөдөлгөөний аюулгүй байдал, ашиглалтын журмын эсрэг хэргээр 124 хүнийг торгон, тээврийн хэрэгсэл жолоодох эрхийг нь хасаж, 78 хүнд баривчлах, 34 хүнд саатуулах шийтгэл тус тус ногдуулсан байна. Нийт 18 хүн эрүүлжүүлэгдсэн нь өмнөх оны мөн үеэс 159(-89.8%) хүнээр буурсан байна.



Малын гоц халдварт өвчины 19 тохиолдол бүртгэгдсэн байна

Аймгийн Онцгой байдлын газраас ирсэн мэдээгээр 2023 оны 05 дугаар сарын байдлаар аюулт үзэгдэл, ослын 47 дуудлага бүртгэгдсэн байна. Үүнээс объектийн гал түймрийн дуудлага 17 удаа бүртгэгдсэн нь өмнөх оны мөн үетэй харьцуулахад гал түймрийн дуудлага 7 -р өссөн үзүүлэлттэй байна. Мөн малын гоц халдварт мялзан өвчин 2 суманд 19 тохиолдол бүртгэгдэн хорио цээрийн дэглэмийг сум орон нутгаас хэрэгжүүлэн ажиллаж байгаа бөгөөд бог малын мялзан өвчний нөхцөл байдалтай холбогдуулан уг өвчинтэй тэмцэх ажлыг эрчимжүүлэх талаар сумдад үүрэг чиглэлийг өгсөн. Зам тээврийн осол 2 удаа бүртгэгдэж 1 хүн нас барсан нь иргэд автомашинтай зорчихдоо тээврийн хэрэгслийн хурдыг тохируулж, аюулгүй байдлыг хангах шаардлагатай байна.

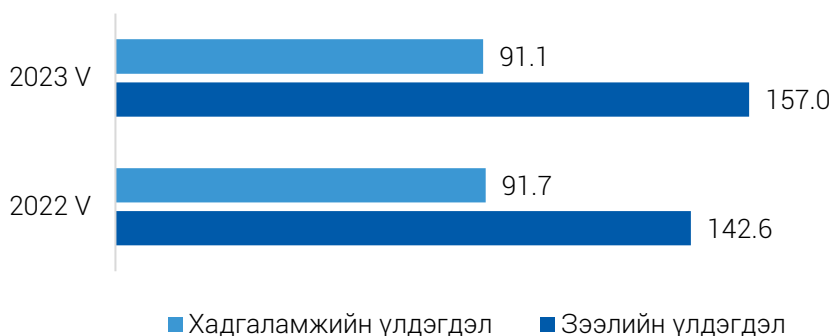


Банкны зээлийн үлдэгдэл өмнөх оны мөн үеэс 10.2 хувиар өсжээ

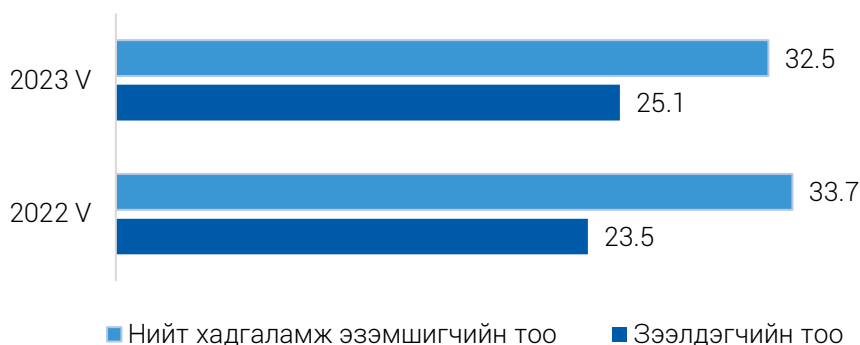
Тус аймагт нийт 34 банкны салбар нэгжид 170 хүн ажиллаж байна. Банкны зээлийн үлдэгдэл өмнөх оны мөн үеэс 10.2 хувиар өсч, 157.0 тэрбум төгрөг болжээ. Үүнээс анхаарал хандуулах зээл 1.4 тэрбум төгрөг, чанаргүй зээл 1.5 тэрбум төгрөгийн үлдэгдэлтэй болж өмнөх оны мөн үеэс анхаарал хандуулах зээл 17.9 хувиар буурч, чанаргүй зээл 22.4 хувиар тус тус өссөн байна.

Нийт зээлийн үлдэгдлийн 1.8 хувийг анхаарал хандуулах ба чанаргүй зээл эзэлж байна. Нийт хадгаламжийн үлдэгдэл өмнөх оны мөн үеэс 0.7 хувиар буурч, 91.1 тэрбум төгрөг болжээ.

ЗУРАГ 6. БАНКНЫ ХАДГАЛАМЖИЙН ҮЛДЭГДЭЛ, ЗЭЭЛИЙН ӨРИЙН ҮЛДЭГДЭЛ, тэрбум төгрөгөөр



ЗУРАГ 7. БАНКНЫ ХАДГАЛАМЖ ЭЗЭМШИГЧ, ЗЭЭЛДЭГЧИЙН ТОО, /мянган хүн, дансны тоогоор/



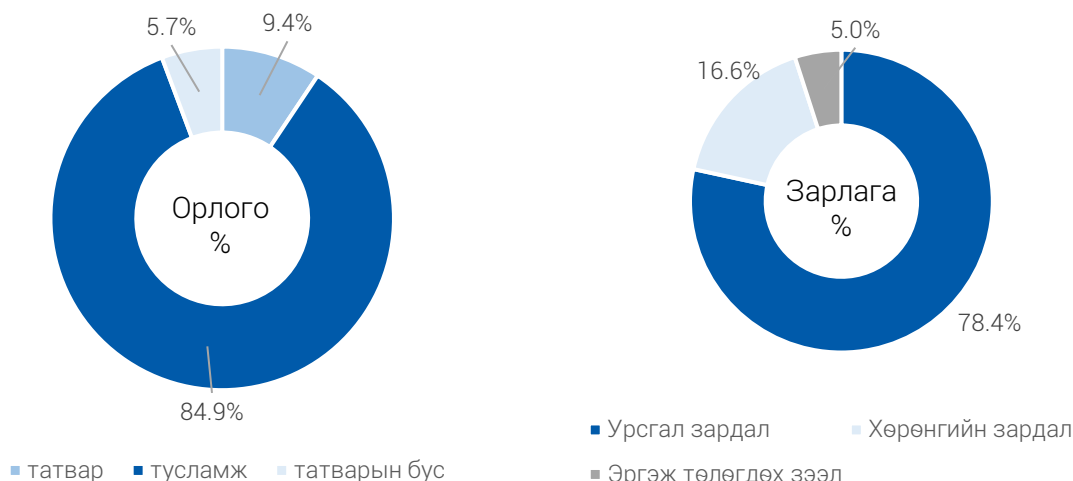
Улсын төвлөрсөн төсөвт оруулбал зохих орлогын төлөвлөгөө 142.6 хувьтай байна

Санхүү, төрийн сангийн хэлтэс болон Татварын хэлтсийн мэдээгээр 2023 оны эхний 5 сарын байдлаар орон нутгийн татварын орлогын төлөвлөгөөний биелэлт 105.9 хувьтай буюу 3.1 тэрбум төгрөгийн гүйцэтгэлтэй байна. Мөн улсын төвлөрсөн төсөвт оруулбал зохих орлогын төлөвлөгөө 142.6 хувьтай буюу 1.1 тэрбум төгрөгийн орлогыг улсын төвлөрсөн төсөвт оруулаад байна.

Тусламжийн орлогыг оруулан тооцсоноор аймгийн хэмжээний нийт орлого ба тусламж 32.8 тэрбум төгрөг болж, төлөвлөгөөний биелэлт 93.9 хувьтай байна.

Орон нутгийн төсвийн орлогын төлөвлөгөөг Дэрэн, Цагаандэлгэр, Өндөршил, Хулд, Луус, Дэлгэрхангай, Эрдэнэдалай сумд 1.2-44.5 хувиар буюу 1.1-138.9 сая төгрөгөөр тасалдуулсан бол бусад сумд 6.6-313.3 хувиар давуулан биелүүлсэн байна.

ЗУРАГ 8. ТӨСВИЙН ОРЛОГО, ЗАРЛАГЫН БУТЭЦ, хувиар



2023 оны 5 сарын байдлаар орон нутгийн төсвийн байгууллагын зарлагын нийт дүн 15.8 тэрбум төгрөг болж өмнөх оны мөн үетэй харьцуулахад 18.4 хувиар өссөн байна. Зардлын төрлөөр авч үзвэл цалин хөлс нэмэгдэл урамшууллын зардал өмнөх оны мөн үеэс 20.0 хувиар буурч, 2.6 тэрбум төгрөг болсон нь нийт зардлын 16.2 хувийг эзэлж байна. Ажил олгогчоос нийгмийн даатгалд төлөх шимтгэл өмнөх оноос 17.6 хувиар буурч, 0.3 тэрбум төгрөг болсон байна.

Тухайн сарын байдлаар өмнөх оны мөн үетэй харьцуулбал бусад урсгал шилжүүлэг 93.2, бусдаар гүйцэтгүүлсэн ажил үйлчилгээний төлбөр хураамж 41.5 хувиар, тус тус буурсан бол бусад зардал 18.7 хувиас 28.5 дахин өссөн байна.



Хэрэглээний бараа үйлчилгээний үнэ үнийн индекс өмнөх оны мөн үеэс 12.6 хувиар өссөн байна.

Хэрэглээний үнийн индекс нь хэрэглэгчдийн худалдаж авсан бараа, үйлчилгээний нэр төрөл, чанар өөрчлөлтгүй тогтвортой байхад үнэ дунджаар хэрхэн өөрчлөгдөж буйг хэмжих үзүүлэлт бөгөөд нэг өрхөөр биш, нийт өрхөөр тооцсон үнийн дундаж өөрчлөлтийг харуулна. Тус аймагт 2023 оны 5-р сарын байдлаар хэрэглээний үнийн индекс 2022 оны 5-р сартай харьцуулахад 12.6 хувиар өсжээ.

Хэрэглээний үнийн индекс 12.6 хувиар өсөхөд хүнсний бараа согтууруулах бус ундааны бүлэг 21.1 хувиар, согтууруулах ундаа, тамхи мансууруулах бодис 9.4 хувиар, хувцас бөс бараа гутлын бүлэг 16.9 хувь өссөн, орон сууц, ус, цахилгаан, хийн болон бусад түлшний бүлэг 2.8

хувиар өссөн, гэр ахуйн тавилга, гэр ахуйн барааны бүлэг 13.8 хувь, эм тариа эмчилгээний бүлэг 15.1 хувиар, тээврийн бүлэг 3.3 хувиар өссөн нь нөлөөлсөн байна.

ЗУРАГ 9. ДУНДГОВЬ АЙМГИЙН ХЭРЭГЛЭЭНИЙ ҮНИЙН ИНДЕКС /Өмнөх оны мөн үетэй харьцуулснаар/



2023 оны 5 сарын байдлаар Сайнцагаан сумын хүнсний зах, дэлгүүрт худалдаалагдаж байгаа хүнсний гол нэрийн бараа, бензин, дизель түлшний үнийг орууллаа.

ХҮСНЭГТ 1. ХҮНСНИЙ ГОЛ НЭРИЙН БАРААНЫ ҮНЭ /7 хоногоор/

№	Барааны нэр, төрөл	V/01	V/08	V/15	V/22	V/29
1	Гурил, 1-р зэрэг, кг	2 450	2 450	2 450	2 450	2 450
2	Хонины мах, кг	13 000	13 750	14 000	15 250	15 250
3	Үхрийн мах, кг	15 000	15 000	15 000	15 000	15 000
4	Ямааны ястай мах, кг	11 000	11 750	12 000	13 250	13 250
5	Элсэн чихэр, кг	3 480	3 480	3 480	3 480	3 480
6	Цагаан будаа, кг	3 980	3 960	3 960	3 960	3 960
7	Шингэн сүү, л	4 000	4 000	4 000	4 000	4 000
8	Ноолуурын үнэ 1 кг	110 000	112 000	114 000	113 000	116 000
9	Бензин А-80, 1литр	2 510	2 510	2 510	2 510	2 510
10	Бензин А-92, 1литр	2 530	2 530	2 530	2 530	2 530
11	Дизель түлш 1 литр	3 600	3 600	3 600	3 600	3 600
12	Боодолтой өвс 1 ш	26 000	26 000	26 000	20 000	20 000



Өмнөх оны мөн үеийнхээс төллөсөн хээлтэгч 5.5 хувиар буурсан үзүүлэлттэй байна

Аймгийн хэмжээнд энэ оны 5 сарын байдлаар оны эхний төллөх насны хээлтэгч малын 72.2 хувь буюу 1 129.0 мянган хээлтэгч мал төллөж, гарсан төл 95.4 хувь буюу 1076.8 мянган төл бойжиж байна. Өнгөрсөн оны мөн үетэй харьцуулахад төллөсөн хээлтэгч 5.5 хувь, бойжсон төл 4.4 хувиар тус тус буурсан байна.

Аймгийн хэмжээнд энэ оны эхний 5 сарын байдлаар 19906 толгой мал хорогдоод байна. Үүний 63.8 хувь нь ямаа, 31.8 хувь нь хонь, 4.4 хувийг бод малын хорогдол эзэлж байна. Нийт хорогдсон том малын 42.7 хувийг хээлтэгч мал эзэлж байна.



Аж үйлдвэрийн салбарын үйлдвэрлэл 2023 оны эхний 5 сарын байдлаар 19.4 тэрбум төгрөгт хүрчээ

Аж үйлдвэрийн бүтээгдэхүүн үйлдвэрлэлт 2023 оны эхний 5 сарын байдлаар 19.4 тэрбум төгрөг болж өмнөх оны мөн үеэс 2.6 дахин өссөн байна. Энэхүү өсөлтөд уул уурхай олборлох үйлдвэрлэл 3.6 дахин өссөн нь голлон нөлөөлсөн байна.

ХАВСРАЛТ ХҮСНЭГТҮҮД

I.НИЙГМИЙН ДААТГАЛЫН ШИМТГЭЛИЙН ОРЛОГО, ТЭТГЭВЭРИЙН САНХҮҮЖИЛТ 2023 оны эхний 05 сарын байдлаар, мян.төг

Сумд	Н.Д.Шимтгэлийн орлого			Тэтгэвэрийн санхүүжилт		
	төл	гүйц	хувь	олгох	олгосон	хувь
Дүн	7567729.2	7418326.1	98.0	21951286.3	21951286.3	100.0
Сайнцагаан	4332500.0	4376862.4	101.0	8023896.5	8023896.5	100.0
Адаацаг	227448.7	184358.4	81.1	1160868.7	1160868.7	100.0
Баянжаргалан	197236.6	332485.6	168.6	478913.4	478913.4	100.0
Говь-Угтаал	258038.4	241441.1	93.6	778570.7	778570.7	100.0
Гурвансайхан	225216.6	202017.2	89.7	929593.6	929593.6	100.0
Дэлгэрхангай	268900.2	246123.3	91.5	1029963.4	1029963.4	100.0
Дэлгэрцогт	173612.7	162986.3	93.9	840530.6	840530.6	100.0
Дэрэн	181798.7	173257.0	95.3	966270.5	966270.5	100.0
Луус	197265.1	176389.5	89.4	895183.1	895183.1	100.0
Өлзийт	247105.3	229130.8	92.7	1117648.9	1117648.9	100.0
Өндөршил	204262.6	182529.5	89.4	666871.7	666871.7	100.0
Сайхан-Овоо	195572.5	152572.8	78.0	841735.5	841735.5	100.0
Хулд	241241.9	202519.3	83.9	1088812.2	1088812.2	100.0
Цагаандэлгэр	118775.9	100967.9	85.0	452973.2	452973.2	100.0
Эрдэнэдалай	498754.2	454685.2	91.2	2679454.4	2679454.4	100.0

II.НИЙГМИЙН ДААТГАЛЫН ОРЛОГО, ЗАРЛАГА/сая.төг/

	2022 оны V сар	2023 оны V сар			2023 V
		Төлөвлөгөө	Гүйцэтгэл	Хувь	2022 V хувь
Нийгмийн даатгалын сангийн орлого	26229.4	10811.4	26078.0	241.2	99.4
Үүнээс					
Тэтгэврийн даатгалын сангийн	23755.9	9510.1	23219.7	244.2	97.7
Тэтгэмжийн даатгалын сангийн	715.6	627.8	742.4	118.3	103.7
Эрүүл мэндийн даатгалын сангийн	1134.4	0.0	1386.0	0.0	122.2
ҮОМШӨ*-ний даатгалын сангийн	351.4	569.1	450.9	79.2	128.3
Ажилгүйдлийн даатгалын сангийн	272.1	104.4	278.9	267.0	102.5
Нийгмийн даатгалын сангийн зарлага	24505.5	25173.9	24889.3	98.9	101.6
Үүнээс					
Тэтгэврийн даатгалын сангийн	22243.2	23458.1	21909.6	93.4	98.5
Тэтгэмжийн даатгалын сангийн	619.7	1308.8	819.4	62.6	132.2
Эрүүл мэндийн даатгалын сангийн	1075.4	0.0	1382.9	0.0	128.6
ҮОМШӨ*-ний даатгалын сангийн	293.9	94.4	510.2	540.3	173.6
Ажилгүйдлийн даатгалын сангийн	273.3	312.5	267.1	85.5	97.7

III. ХҮН АМЫН ЕРДИЙН ХӨДӨЛГӨӨН ХҮҮХДИЙН ЭНДЭГДЭЛ, сумдаар, 2023 оны эхний 05 сарын байдлаар

Сумд	төрсөн хүүхдийн тоо		Бүх нас баралт		0-1 насны хүүхдийн эндэгдэл		0-5 насны хүүхдийн эндэгдэл	
	2022	2023	2022	2023	2022	2023	2022	2023
Дүн	280	297	94	86	1	2	1	3
Сайнцагаан	267	279	38	39	1	2	1	2
Адаацаг	0	0	7	1	0	0	0	0
Баянжаргалан	0	1	7	3	0	0	0	0
Говь-Угтаал	1	2	3	1	0	0	0	0
Гурвансайхан	0	0	4	4	0	0	0	0
Дэлгэрхангай	2	4	2	4	0	0	0	0
Дэлгэрцогт	0	0	0	3	0	0	0	0
Дэрэн	0	0	2	7	0	0	0	1
Луус	0	0	3	4	0	0	0	0
Өлзийт	3	3	1	2	0	0	0	0
Өндөршил	4	2	7	6	0	0	0	0
Сайхан-Овоо	1	1	4	2	0	0	0	0
Хулд	0	1	4	2	0	0	0	0
Цагаандэлгэр	1	2	1	0	0	0	0	0
Эрдэнэдалай	1	2	11	8	0	0	0	0

IV. ЭРҮҮЛ МЭНДИЙН ҮЙЛ АЖИЛЛАГААНЫ ҮЗҮҮЛЭЛТҮҮД, жил бүрийн 05 сарын байдлаар

Сумд	Хэвтэж эмчлүүлсэн хүний тоо		Бүгд үзлэг		Бүртгэгдсэн бүх өвчлөл		Халдварт өвчин бүгд		үүнээс /зарим үзүүлэлтээр/			
									сүрьеэ		Салхин цэцэг	
	2022	2023	2022	2023	2022	2023	2022	2023	2022	2023	2022	2023
Дүн	4904	4739	63479	76050	14942	24354	2753	281	11	5	0	110
Сц	2596	2517	46866	60041	11631	20315	1478	184	5	2	0	74
Ад	186	127	1400	1306	15	494	151	32	0	2	0	6
Бж	116	82	554	303	52	93	29	1	0	0	0	1
Гу	64	57	1114	794	413	531	123	7	0	0	0	2
Гс	49	53	674	744	49	292	116	3	0	0	0	1
Дх	117	151	567	784	26	39	130	3	1	0	0	0
Дц	121	103	1121	605	175	111	36	2	2	1	0	0
Дн	113	99	981	887	144	132	67	5	2	0	0	1
Лс	122	88	1554	968	118	70	66	3	0	0	0	0
Өт	94	75	631	936	28	83	161	31	0	0	0	23
Өш	136	136	1716	859	220	223	51	2	0	0	0	0
Со	56	55	379	355	176	144	46	3	0	0	0	2
Хд	160	62	582	500	293	117	87	5	0	0	0	0
Цд	107	96	314	502	187	211	65	0	0	0	0	0
Эд	140	212	4005	4874	1315	1346	147	0	1	0	0	0
Мд	181	144	192	147	0	0	0	0	0	0	0	0
Эб	197	168	199	169	0	0	0	0	0	0	0	0
МУЭ төв	349	514	630	1276	100	153	0	0	0	0	0	0

* Эрүүл мэндийн газрын мэдээгээр

V. АЖЛЫН БАЙРНЫ ЗУУЧЛАЛ, 2023 оны 05 сарын байдлаар

Эдийн засгийн салбарын ангилал	Ажилд зуучилсан иргэд	үүнээс: эмэгтэй	Эдийн засгийн салбарын эзлэх хувь
ХАА, ан агнуур, ойн аж ахуй	54	28	24.9
Уул уурхай олборлох үйлдвэр	16	2	7.4
Боловсруулах аж үйлдвэр	28	18	12.9
Цахилгаан эрчим хүч, хий, уур агааржуулалт	2	0	0.9
Усан хангамж, бохир ус, зайлуулах систем, хог	1	0	0.5
Барилга	3	0	1.4
Бөөний ба жижиглэн худалдаа	14	8	0.0
Тээвэр ба агуулахын үйл ажиллагаа	1	1	0.5
Зочид буудал, зоогийн газар	8	7	3.7
Мэдээлэл холбоо	3	1	1.4
Санхүүгийн болон даатгалын үйл ажиллагаа	0	0	0.0
Үл хөдлөх хөрөнгийн үйл ажиллагаа	0	0	0.0
Мэргэжлийн шинжлэх ухаан болон техникийн үйл ажиллагаа	2	0	0.9
Удирдлагын болон дэмжлэг үзүүлэх үйл ажиллагаа	9	5	4.1
Төрийн удирдлага ба батлан хамгаалах үйл ажиллагаа	26	13	12.0
Боловсрол	35	30	16.1
Хүний эрүүл мэнд ба нийгмийн халамжийн үйл ажиллагаа	7	5	3.2
Урлаг, үзвэр, тоглоом наадам	1	1	0.5
Үйлчилгээний бусад үйл ажиллагаа	7	5	3.2
Хүн хөлслөн ажиллуулдаг өрхийн үйл ажиллагаа	0	0	0.0
Олон улсын байгууллага, суурин төлөөлөгчийн үйл ажиллагаа	0	0	0.0
Бүгд	217	124	100.0

VI. ГЭМТ ХЭРГИЙН МЭДЭЭ-1

Үзүүлэлт	2022 V	2023 V	23/22 хувь
Оны эхний 18 ба түүнээс дээш насны хүний тоо	30773	30578	99.4
Бүх хэрэг	129	116	89.9
Хүнийг санаатай алах гэмт хэрэг	4	0	-
Хүчиндэх гэмт хэрэг	4	4	100.0
Хүнийг амиа хорлох нөхцөл байдалд хүргэх	1	0	0.0
Дээрэмдэх гэмт хэрэг	1	2	200.0
Хүрээлэн байгаа орчны эсрэг	3	0	0.0
Танхайн хэрэг	0	0	-
Хүний эрүүл мэндийн халдашгүй байдлын эсрэг	37	43	116.2
Бусдын эд хөрөнгийн хулгай	24	28	116.7
Малын хулгай	8	2	25.0
Тээврийн хэрэгслийн хөдөлгөөний аюулгүй байдал, ашиглалтын журмын эсрэг хэрэг	9	7	77.8
Залилангийн хэрэг	19	23	121.1
Эдийн засгийн гэмт хэрэг	0	0	-
Бусад	19	7	36.8
Эмэгтэй хүн оролцсон	15	15	12.0
Согтуугаар	40	28	70.0
Бүлэглэж	10	0	-
Хүүхэд оролцсон	6	1	16.7
Гэр бүлийн хүчирхийллийн улмаас	10	6	60.0
Хөнгөн	94	100	106.4
Хүнд	35	16	45.7
Гэмт хэрэгт холбогдогсод	83	74	89.2
Учирсан бүх хохирол /сая.төг/	527.5	426.5	80.9
Нөхөн төлүүлсэн хохирол /сая.төг/	153.9	207.3	134.7
Илрүүлэлтийн хувь	43.8	55.6	126.9
18 аас дээш насны 10000 хүнд ногдох бүртгэгдсэн гэмт хэргийн тоо /аймаг/	42	38	90.5

VII. ГЭМТ ХЭРГИЙН МЭДЭЭ-2

№	Үзүүлэлтүүд	2022 V	2023 V	2023/2022 хувь
1	Гэмт хэргийн улмаас:	54	52	96.3
	Нас барсан	8	2	25.0
	Гэмтсэн	46	50	108.7
2	Зам тээврийн осолын улмаас:	7	6	85.7
	Нас барсан	1	2	200.0
	Гэмтсэн	6	4	66.7
3	Гэмт хэргийн улмаас хохирсон хүний тоо /Үүнээс/	135	117	86.7
	Эмэгтэй	62	42	67.7
	7 хүртэлх насны	2	2	100.0
	8-13 насны	3	2	66.7
	14-17 насны	6	4	66.7
4	Бүх хүлээн авсан өргөдөл, гомдол мэдээлэл	759	681	89.7
	Бүх шийдвэрлэсэн гэмт хэргийн шинжтэй ӨГМ	254	265	104.3
	Хэрэг бүртгэлтийн хэрэг нээсэн	100	92	92.0
	Хэрэг бүртгэлтийн хэрэг нээхээс татгалзсан	115	142	123.5
	Харьяаллын дагуу шилжүүлсэн	2	3	150.0
	Үлдэгдэл	37	28	75.7
	Бүх шийдсэнээс 5 хоногт шийдвэрлэсэн	34	34	100.0
	6-ба түүнээс дээш	173	203	117.3
5	Бүх шийдвэрлэсэн захиргааны зөрчлийн шинжтэй өргөдөл гомдол мэдээлэл /Үүнд/	505	416	82.4
	5 хоногт	410	322	78.5
	6 ба түүнээс дээш	87	78	89.7
	Үлдэгдэл	8	16	200.0
6	Нийт зөрчил	7177	8603	119.9
7	Торгуулийн арга хэмжээ авсан			
	ЗЦТасгаас илрүүлсэн	4999	4638	92.8
	НХЖХТасгаас илрүүлсэн	2178	3965	182.0
8	Тээврийн хэрэгсэл жолоодох эрх хасч, торгосон	202	124	61.4
9	Баривчлагдсан хүн	72	78	108.3
10	Журамласан тээврийн хэрэгсэл	158	196	124.1
11	Эрүүлжүүлэгдсэн хүн	177	18	10.2
12	Саатуулагдсан хүн		34	-
13	Зөрчлийн хуулиар арга хэмжээ авагдсан			
	Хүний тоо	6898	8384	121.5
	Мөнгөн дүн /сая.төг/	298.2	392.9	131.8

VIII. ГАМШГИЙН МЭДЭЭ

Үйл ажиллагаа	2022 V	2023 V	2022/2023 хувь
Нийт ирсэн дуудлага	31	47	51.6
Объектын гал түймрийн	10	17	70.0
Хүчтэй салхи шуурга	8	0	-100.0
Усны осол	0	0	0.0
Төөрсөн сураггүй болсон	5	7	40.0
Зам тээврийн осол	1	2	100.0
Уурхайн осол	0	1	1 ¹
Аянга	0	0	0.0
Малын гоц халдварт	7	19	2.7 ¹
Сум галт хэрэгсэл	0	0	0.0
Дуудлагын үр дүн			
Аварсан хүн	2	7	250.0
Аварсан хөрөнгө /сая.төг/	123	1,126	9.2 ¹
Хохирол /сая.төг/	154.6	257.2	66.4
Иргэд ААН-д хандсан үйл ажиллагаа			
ААН-ийн хүсэлт	24	42	75.0
Иргэдийн өргөдөл	23	29	26.1
Хяналт шалгалт			
Хамрагдсан объект	78	96	23.1
Илэрсэн зөрчил	124	169	36.3
Газар дээр нь арилгасан	64	85	32.8
Албан шаардлага	24	28	16.7
Мэдэгдэл	34	58	70.6
Торгууль /сая.төг/	0	500	500 ¹

¹ - дахин их

IX. ДУНДГОВЬ АЙМАГ ДАХЬ БАНКНЫ САЛБАРЫН МЭДЭЭ, сая төгрөг, тоогоор

Үзүүлэлт		Үлдэгдэл		2023/2022 хувь
		2022 V	2023 V	
Зээл	Нийт зээлийн үлдэгдэл	142 568.4	157 040.7	110.2
	Үүнээс	1 655.0	1 359.3	93.5
		1 227.3	1 502.7	128.7
Татан төвлөрүүлсэн хөрөнгө	Нийт харилцахын үлдэгдэл	28 590.5	41 496.4	145.1
	Үүнээс	21 322.5	31 165.6	123.3
	Нийт хадгаламжийн үлдэгдэл	91 687.0	91 070.3	99.3
	Үүнээс	91 478.3	91 041.2	105.0
		17 918.7	19 234.2	92.8
		73 768.2	71 836.1	96.0
Тоон мэдээлэл	Нийт банкны салбар, нэгжийн тоо	34	34	100.0
	Нийт банкны салбар, нэгжийн ажилтнуудын тоо	171	170	99.4
	Нийт зээлдэгчийн тоо (дансны тоогоор)	23 483	25 069	106.8
	Нийт харилцах данс эзэмшигчийн тоо (дансны тоогоор)	86 029	89 302	103.8
	Нийт хадгаламжийн данс эзэмшигчийн тоо (дансны тоогоор)	33 705	32 497	113.7
	Нийт АТМ-ны тоо	21	19	90.5
	Нийт төлбөрийн карт эзэмшигчийн тоо	45 199	45 236	100.1

Х.ОРОН НУТГИЙН ТӨСВИЙН ОРЛОГЫН МЭДЭЭ, сая төгрөгөөр

Үзүүлэлт	мөр	2022 V	2023 V			23/22 хувь
			төл	гүйц	хувь	
Нийт тэнцвэржүүлсэн орлого /тусламжийн дүн/	1	30 880 984.4	34 914 009.0	32 796 055.7	93.9	106.2
А.Урсгал орлого	2	3 811 627.9	5 435 303.6	4 803 953.0	88.4	126.0
I.Татварын орлого	3	2 630 310.2	2 907 595.0	3 078 649.7	105.9	117.0
1.1 Хүн амын орлогын албан татвар	4	1 964 699.8	1 753 748.0	1 785 219.7	101.8	90.9
1.1 Цалин хөлс болон түүнтэй адилтгах орлогын татвар	5	1 855 360.1	1 962 400.0	2 054 399.9	104.7	110.7
Хувь хүний орлогын албан татварын буцаалт	6	- 24 280.1	- 406 700.0	- 406 659.6	100.0	1674.9
1.2 үйл ажиллагааны орлого	7	.0	74 850.0	.0	0.0	-
1.3 Хөрөнгө борлуулсаны	8	69 337.6	89 532.0	84 665.3	94.6	122.1
1.5 Бусад татвар	9	55 431.2	33 666.0	51 183.0	152.0	92.3
2.Хөрөнгийн татвар/ҮХХболон буу/	10	8 851.0	.0	1 631.1	-	-
3. Авто тээврийн хэрэгслийн	11	51 797.9	38 273.0	73 865.2	193.0	142.6
4. Бусад татвар	12	144 020.0	247 200.0	176 462.8	-	-
4.1 Улсын тэмдэгтийн	13	469 792.5	868 374.0	1 043 102.0	120.1	222.0
4.2 Ашигт малтмал нөөцийн	14	62 120.6	60 575.0	50 094.7	82.7	80.6
4.3 Газрын төлбөр	15	8 085.8	14 000.0	1 179.5	-	14.6
4.5 Хог хаягдалын үйлчилгээний	16	240 651.0	212 474.0	566 817.6	266.8	235.5
4.6 Усны төлбөр	17	73 036.6	73 125.0	42 463.4	58.1	58.1
4.7.Бусад	18	52 194.9	31 400.0	145 834.0	-	279.4
II.Татварын бус орлого	20	.0	476 800.0	206 668.0		#DIV/0!
2.1 Төсөвт байгууллагын өөрийн орлого	21	33 703.6		30 044.8	-	89.1
2.2 Бусад нэр заагдаагүй	22	1 181 317.7	2 527 708.6	1 725 303.3	68.3	101.6
Б. Хөрөнгийн орлого	23	634 954.6	1 975 130.6	1 105 967.0	56.0	174.2
В.Тусламжийн орлого	24	546 363.1	552 578.0	619 336.3	112.1	113.4
1.Улсын төсвөөс авсан санхүүгийн дэмжлэг	25	5 420.3	18 500.0	147 143.5	795.4	2714.7
Орон нутгийн хөгжлийн нэгдсэн сангийн орлогын шилжүүлгээс санхүүжих	27	27 063 936.2	29 460 205.4	27 844 959.2	94.5	102.9
Төсвөөс санхүүжих	29	5 753 365.7	5 888 462.0	5 888 462.0	100.0	102.3
Аймаг нийслэлээс авсан татаас	30	3 051 829.0	4 017 888.1	3 860 620.8	-	-
Орон нутгийн төсвийн орлого /тусламжийн орлого ороогүй /	31	14 370 140.3	15 455 407.8	14 171 368.8	91.7	98.6
Улсын төсөвт төвлөрүүлж байгаа орлого	32	3 888 601.2	3 614 961.6	3 614 961.6	100.0	93.0
Аймгийн нийт орлого	33	.0	483 485.9	309 546.0	64.0	-

ХІ.ТӨСВИЙН ОРЛОГЫН ТӨЛӨВЛӨГӨӨНИЙ БИЕЛЭЛТ сар бүрийн эцэст, мянган төгрөгөөр

Сумд	2023 I-V			2023 V сар		
	төлөвлөгөө	гүйцэтгэл	хувь	төлөвлөгөө	гүйцэтгэл	хувь
Дүн	3829116.1	4769532.7	124.6	1060029.0	1018976.2	96.1
Сайнцагаан	1852994.0	2078958.9	112.2	482016.5	485565.3	100.7
Адаацаг	80530.0	86741.0	107.7	27990.0	20930.7	74.8
Баянжаргалан	97242.5	401871.3	413.3	34930.0	221806.5	635.0
Говь-Угтаал	135392.0	144260.3	106.6	38502.0	62442.2	162.2
Гурвансайхан	202081.0	370498.5	183.3	69489.0	114080.3	164.2
Дэлгэрхангай	200478.6	196525.3	98.0	78402.0	47099.7	60.1
Дэлгэрцогт	79400.0	96822.7	121.9	35140.0	19913.4	56.7
Дэрэн	113863.0	111931.7	98.3	47840.0	28754.0	60.1
Луус	101310.0	67439.2	66.6	46290.0	19886.4	43.0
Өлзийт	155325.0	177669.2	114.4	76770.0	63360.2	82.5
Өндөршил	97891.0	96753.0	98.8	39100.0	33244.5	85.0
Сайхан-Овоо	84310.0	92789.2	110.1	28570.0	24676.1	86.4
Хулд	126580.0	97312.7	76.9	54180.0	46676.1	86.2
Цагаандэлгэр	60867.0	46425.8	76.3	25990.0	8217.8	31.6
Эрдэнэдалай	311850.0	172924.2	55.5	140350.0	74110.9	52.8
Дундговь	129002.0	530609.7	411.3	-165530.5	-251787.9	152.1

ХII.ОРОН НУТГИЙН ТӨСВИЙН ЗАРЛАГЫН ДҮН, сар бүрийн эцэст, сая төгрөгөөр

Зарлагын төрөл	2022 V	2023 V			2023 V/ 2022 V
		Төлөвлөгөө	Гүйцэтгэл	Хувь	
Нийт зарлага	13370484.2	28402092.2	15825704.6	55.7	118.4
Цалин хөлс болон нэмэгдэл урамшил	3199626.7	3153357.7	2584175.2	81.9	80.8
Ажил олгогчоос нийгмийн даатгалд төлөх шимтгэл	385576.8	394627.4	317856.6	81.9	82.4
Байр ашиглалттай холбоотой тогтмол зардал	2711436.1	3334331.5	3219357.9	80.5	118.7
Хангамж бараа материалын зардал	117741.3	277206.2	186372.3	67.2	158.3
Норматив зардал	58476.0	64441.0	0.0	-	-
Эд хогшил урсгал засварын зардал	65498.9	268087.3	126269.4	47.1	-
Томилолтын зардал	31797.9	91117.2	74570.0	81.8	234.5
Бусдаар гүйцэтгүүлсэн ажил үйлчилгээний төлбөр хураамж	396409.2	413965.5	231735.6	56.0	58.5
Бараа үйлчилгээний бусад зардал	776377.6	2939524.2	1147502.2	39.0	147.8
Хувийн хэвшлийн байгууллагад олгох татаас	20000.0	578537.3	569697.3	98.5	-
Засгийн газрын дотоод шилжүүлэг	3202593.5	4097447.5	3924507.6	95.8	122.5
Бусад урсгал шилжүүлэг	366680.6	140601.3	24800	17.6	6.8
Хөрөнгийн зардал	2038269.6	9847188.8	2630860.5	26.7	129.1
Эргэж төлөгдөх зээл	0.0	2801659.3	788000.0	28.1	-

ХИИ. ГОЛ НЭР ТӨРЛИЙН БҮТЭЭГ ДЭХҮҮНИЙ 5-Р САРЫН ҮНИЙН МЭДЭЭ /аймгаар/

	Нэр төрөл	Дундговь	Говьсүмбэр	Өмнөговь	Дорноговь
1	Гурил, дээд зэрэг /Алтантариа/	3 000	2 567	2 920	2 700
2	Гурил, 1-р зэрэг /Алтантариа/	2 433	2 300	2 327	2 200
3	Гурил, 2-р зэрэг /Алтантариа/	1 795	1 350	1 945	1 750
4	Гоймон, /Алтан тариа/, туузан 320 г-тай	1 883	1 867	1 763	1 783
5	Талх, орон нутгийн үйлдвэрийн	2 200	3 000	2 433	2 433
6	Гурилан боов,0.450г, /аймгийн үйлдвэрийн/	5 967	5 967	4 650	4 233
7	Жигнэмэг /наша марка/150-180г, цайны/	1 997	1 967	1 913	1 900
8	Цагаан будаа, задгай, кг	3 963	3 850	3 725	3 767
9	Шар будаа, задгай, кг	3 230	3 717	2 825	3 200
10	Хонины мах, кг	15 250	12 000	17 000	13 167
11	Адууны мах, кг	-	-	17 000	13 500
12	Ямааны мах, кг	13 250	10 000	15 000	12 333
13	Дотор мах, цувдай, цусгүй	10 000	15 000	6 000	8 000
14	Хиам чанасан, 1кг	11 950	16 500	-	14 133
15	Сүү, задгай, л	4 000	4 000	5 000	3 800
16	Сүү савласан,1л. Шимт сүү	5 133	5 033	4 997	4 900
17	Хорхой ааруул, задгай, чихэртэй	30 000	21 083	25 000	22 500
18	Өндөг,ш,дотоод	563	550	570	500
19	Ургамлын тос, 1литр, Олайна	10 767	11 000	10 616	11 100
20	Өөхөн тос, кг	-	-	500	3 000
21	Шар тос, кг	31 000	35 000	35 000	30 500
22	Цөцгийн тос, задгай, кг	10 133	8 900	11 083	9 750
23	Төмс дотоод, кг	1 663	1 800	2 000	1 800
24	Лууван хятад, кг	2 063	2 100	4 667	3 000
25	Байцаа хятад, кг	2 497	2 500	2 880	2 667
26	Сонгино хятад, кг	3 330	3 967	6 280	3 500
27	Элсэн чихэр, кг, орос	3 613	3 633	3 645	3 900
28	Хатуу чихэр, орос, кг, /Барбарис/	13 200	11 850	15 590	13 200
29	Шоколад, "Alpen gold"	3 563	4 033	3 730	3 150
30	Давс, цагаан, 1 кг, йоджуулсан	2 750	2 867	3 090	2 567
31	Майноз, /Золотой 500г/	6 975	5 950	6 777	6 667
32	Кетчуп, 900г, Чили Полиш	2 950	4 300	3 130	2 550
33	Ногоон цай, Stimo, савласан 90г	3 550	4 025	2 160	3 050
34	Байхуу цай, Lipton, 20 ширхэгтэй	4 800	4 600	3 847	4 167
35	Цагаан архи, 0.75 ARKHI EXPORT	25 633	23 750	24 833	24 983
36	Пиво, "Cass", 0.5л	4 263	4 150	3 947	3 133
37	Янжуур тамхи, /Esse/, саарал	4 000	3 850	3 760	3 483
38	Янжуур тамхи, /Улаан шонхор/,Монгол тамхи	2 917	2 850	2 250	1 993
39	Бензин, А-80, 1 литр	2 510	2 460	2 395	2 490
40	Бензин, А-92, 1 литр	2 530	2 480	2 547	2 520
41	Дизель түлш, 1 литр	3 600	3 590	3 630	3 620

XIV. ДУНДГОВЬ АЙМГИЙН ХЭРЭГЛЭЭНИЙ УНИЙН ИНДЕКС

	2023 V 2022 V	2023 V 2022 XII
ЕРӨНХИЙ ИНДЭКС	112.6	104.9
01. ХҮНСНИЙ БАРАА, СОГТУУРУУЛАХ БУС УНДАА	121.1	116.4
01.1 ХҮНСНИЙ БАРАА	120.6	118.1
01.1.1 ТАЛХ, ГУРИЛ, БУДАА	126.2	107.7
01.1.2 МАХ, МАХАН БҮТЭЭГДЭХҮҮН	121.1	161.6
01.1.3 ЗАГАС, ДАЛАЙН БҮТЭЭГДЭХҮҮН	125.2	112.4
01.1.4 СҮҮ, СҮҮН БҮТЭЭГДЭХҮҮН, ӨНДӨГ	125.4	116.7
01.1.5 ТӨРӨЛ БҮРИЙН ӨӨХ, ТОС	129.0	99.2
01.1.6 ЖИМС, ЖИМСГЭНЭ	90.9	93.5
01.1.7 ХҮНСНИЙ НОГОО	109.2	107.6
01.1.8 СААХАР, ЖИМСНИЙ ЧАНАМАЛ, ЗӨГИЙН БАЛ, ЧИХЭР	121.5	106.4
01.1.9 БЭЛЭН ХООЛ, ХҮНСНИЙ БУСАД БҮТЭЭГДЭХҮҮН	110.0	105.2
01.2 СОГТУУРУУЛАХ БУС УНДАА	125.4	102.3
02. СОГТУУРУУЛАХ УНДАА, ТАМХИ, МАНСУУРУУЛАХ БОДИС	109.4	101.8
02.1 СОГТУУРУУЛАХ УНДАА	115.2	103.9
02.2 ТАМХИ	106.9	100.8
03. ХУВЦАС, БӨС БАРАА ГУТАЛ	116.9	102.7
03.1 ХУВЦАС, БӨС БАРАА	116.1	103.1
03.1.1 ХӨВӨН, БӨС БАРАА	113.3	105.7
03.1.2 БҮХ ТӨРЛИЙН ХУВЦАС	117.0	102.9
03.1.3 ЖИЖИГ ЭДЛЭЛ, ХЭРЭГСЭЛ	111.5	101.1
03.2 ГУТАЛ	118.1	102.2
04. ОРОН СУУЦ, УС, ЦАХИЛГААН, ХИЙН БОЛОН БУСАД ТҮЛШ	102.8	100.3
04.1 ОРОН СУУЦНЫ БОДИТ ТҮРЭЭС	102.3	102.3
04.2 ОРОН СУУЦНЫ ТЕХНИКИЙН БОЛОН ЗАСВАРЫН ҮЙЛЧИЛГЭЭ	106.4	100.4
04.3 УСАН ХАНГАМЖ БОЛОН ОРОН СУУЦНЫ БУСАД ҮЙЛЧИЛГЭЭ	100.0	100.0
04.5 ЦАХИЛГААН, ХИЙН БОЛОН БУСАД ТҮЛШ	100.4	100.1
05. ГЭР АХУЙН ТАВИЛГА, ГЭР АХУЙН БАРАА	113.8	103.9
05.1 ГЭР АХУЙН ТАВИЛГА, ХЭРЭГСЭЛ, ХИВС БОЛОН ШАЛНЫ БУСАД ДЭВСГЭР	106.9	100.4
05.2 ГЭР АХУЙН ОЁМОЛ, НЭХМЭЛ ЭДЛЭЛ	125.6	112.2
05.3 ГЭР АХУЙН ЦАХИЛГААН БАРАА	106.9	100.0
05.4 ГЭР АХУЙН ШИЛЭН ЭДЛЭЛ, САВ СУУЛГА	109.3	101.4
05.5 ГЭР АХУЙ, ЦЭЦЭРЛЭГИЙН ЗОРИУЛАЛТТАЙ ХӨДӨЛМӨРИЙН БАГАЖ ХЭРЭГСЭЛ	126.0	107.0
05.6 ГЭР АХУЙН ЦЭВЭРЛЭГЭЭНИЙ БОЛОН БУСАД ЖИЖИГ БАРАА ГЭРИЙН БУСАД ҮЙЛЧИЛГЭЭ	127.3	110.3
06. ЭМ, ТАРИА, ЭМНЭЛГИЙН ҮЙЛЧИЛГЭЭ	115.1	105.3
06.1 ЭМ, ТАРИА, ЭМНЭЛГИЙНИ ХЭРЭГСЭЛ	121.8	107.4
06.2 АМБУЛТОРЫН ҮЙЛЧИЛГЭЭ	100.0	100.0
06.3 ЭМНЭЛЭГТ ХЭВТЭЖ ҮЗҮҮЛСЭН ҮЙЛЧИЛГЭЭ	100.0	100.0
07. ТЭЭВЭР	103.3	99.5
07.1 ТЭЭВРИЙН ХЭРГСЭЛИЙН ХУДАЛДАН АВАЛТ	103.5	103.5
07.2 ХУВИЙН ТЭЭВРИЙН ХЭРЭГСЛИЙН ЗАСВАР, ҮЙЛЧИЛГЭЭ	104.0	98.0
07.3 ТЭЭВРИЙН ҮЙЛЧИЛГЭЭ	100.0	100.0
08. ХОЛБООНЫ ХЭРЭГСЭЛ, ШУУДАНГИЙН ҮЙЛЧИЛГЭЭ	100.9	100.6
08.2 МЭДЭЭЛЭЛ ХОЛБООНЫ ХЭРЭГСЭЛ	102.7	101.7
08.3 МЭДЭЭЛЭЛ, ХОЛБООНЫ ҮЙЛЧИЛГЭЭ	100.0	100.0
09. АМРАЛТ, ЧӨЛӨӨТ ЦАГ, СОЁЛЫН БАРАА ҮЙЛЧИЛГЭЭ	116.9	106.3
09.1 ДУУ, ДҮРС, ГЭРЭЛ ЗУРАГ, МЭДЭЭЛЛИЙГ БОЛОВСРУУЛАХ ТОНОГ ТӨХӨӨРӨМЖ	107.7	107.7
09.2 ЧӨЛӨӨТ ЦАГ, СОЁЛЫН ҮЙЛЧИЛГЭЭ	112.2	101.5
09.3 НОМ, СОНИН, БИЧГИЙН ХЭРЭГСЭЛ	122.0	107.6
10. БОЛОВСРОЛЫН ҮЙЛЧИЛГЭЭ	100.0	100.0
11. ЗОЧИД БУУДАЛ, НИЙТИЙН ХООЛ, ДОТУУР БАЙРНЫ ҮЙЛЧИЛГЭЭ	145.0	100.0
11.1 НИЙТИЙН ХООЛНЫ ҮЙЛЧИЛГЭЭ	145.6	100.0
11.2 ЗОЧИД БУУДАЛ ДОТУУР БАЙРНЫ ҮЙЛЧИЛГЭЭ	100.0	100.0
12. БУСАД БАРАА, ҮЙЛЧИЛГЭЭ	118.3	101.7
12.1 ХУВЬ ХҮНД ХАНДСАН ҮЙЛЧИЛГЭЭ	119.9	101.9
12.3 ХУВЬ ХҮНИЙ ЭД ЗҮЙЛ, ХЭРЭГЛЭЛ	109.0	100.5
12.5 ДААТГАЛ	118.7	118.7
12.6 САНХҮҮГИЙН ҮЙЛЧИЛГЭЭ	100.0	100.0

ХV. ХАА-Н БҮТЭЭГДЭХҮҮНИЙ ҮНИЙН МЭДЭЭ

Үзүүлэлт		ХЭМЖИГ НЭГЖ	2022 оны 12 сар	2023 он				
				1 сар	2 сар	3 сар	4 сар	5 сар
1. Малын үнэ /мян.төг/								
Тэмээ								
Нас	эр	тол	1 683.3	1 726.9	1665.0	1709.1	1745.5	1677.3
гүйцсэн	эм	тол	1 412.5	1 415.4	1415.0	1404.5	1463.6	1409.1
Өсвөр	эр	тол	1 031.8	1 009.1	995.0	975.0	1016.0	1016.0
насны	эм	тол	990.9	990.0	955.0	935.0	975.0	994.4
Адуу								
Нас	эр	тол	1 153.6	1 250.0	1250.0	1254.5	1289.1	1334.5
гүйцсэн	эм	тол	1 082.3	1 146.2	1110.0	1145.5	1180.9	1226.4
Өсвөр	эр	тол	819.2	827.3	754.5	775.0	835.0	825.0
насны	эм	тол	788.5	772.7	727.3	760.0	805.0	816.7
Үхэр								
Нас	эр	тол	1569.2	1 576.9	1585.0	1577.3	1603.6	1685.5
гүйцсэн	эм	тол	1319.2	1 408.3	1320.0	1372.7	1480.0	1516.4
Өсвөр	эр	тол	807.7	783.3	700.0	697.8	732.0	752.0
насны	эм	тол	773.1	755.6	680.0	670.0	692.0	722.0
Бог мал								
Нас	эр	тол	212.3	209.6	217.3	220.0	222.7	259.6
гүйцсэн	эм	тол	146.4	158.3	153.6	155.9	164.5	178.7
хонь								
Нас	эр	тол	151.0	157.7	160.9	159.1	161.7	162.5
гүйцсэн	эм	тол	111.4	108.8	110.5	108.2	113.7	117.7
ямаа								
2. Малын гаралтай бүтээгдэхүүний үнэ /мян.төг/								
Тэмээний ноос		кг					8.0	8.0
Ямааны ноолуур		кг					110.0	115.0
Тэмээний шир		ш	15.0	23.0	25.0	30.0	30.0	
Адууны шир		ш	5.0	12.0	10.0	10.0		
-2 м-ээс доош								
хэмжээтэй үхрийн шир		ш	8.0	10.0	10.0			
-2 м-ээс дээш								
хэмжээтэй үхрийн шир		ш						
Хонины ноостой, өлөн								
гэдэстэй арьс		ш	4.0	2.0	2.0	2.0	2.5	2.5
Ямааны ноолууртай,								
өлөн арьс		ш	35.0	42.0	43.0	40.0	35	35.0

XVI. АЖ ҮЙЛДВЭРИЙН БҮТЭЭГДЭХҮҮН ҮЙЛДВЭРЛЭЛ, оны үнээр, сая төгрөг

Аж үйлдвэрийн салбар	2022 V	2023 V	2023/2022
Нийт дүн	7 464.0	19 418.3	260.2%
Уул уурхай олборлолт	4 204.3	15 318.0	364.3%
Чулуун нүүрс олборлолт	3 818.0	14 521.7	380.3%
Хүрэн нүүрс олборлолт	386.3	117.2	30.3%
Дээрх ангилалд ороогүй бусад ашигт малтмалын олборлолт	.0	679.1	-
Боловсруулах үйлдвэрлэл	637.3	759.9	119.2%
Хүнсний бусад бүтээгдэхүүн үйлдвэрлэл	510.6	581.3	113.8%
Малын тэжээлийн үйлдвэрлэл	31.5	26.1	82.9%
Үслэг арьсан хувцаснаас бусад хувцас үйлдвэрлэл	12.8	7.7	60.2%
Модон, үйсэн, үртсэн болон холтсон бүтээгдэхүүний үйлдвэрлэл	76.3	139.8	183.2%
Хэвлэх болон хэвлэлийн туслах үйл ажиллагаа	6.1	5.0	82.0%
Цахилгаан, хий, уур, агааржуулалт	1 932.0	2 293.5	118.7%
Уур, агааржуулагчийн хангамжийн үйл ажиллагаа	1 932.0	2 293.5	118.7%
Ус хангамж; сувагжилтын систем, хог хаягдал зайлуулах болон хүрээлэн буй орчныг дахин сэргээх үйл ажиллагаа	690.4	1 046.9	151.6%
Ус хуримтлуулах, ариутгах, түгээх үйл ажиллагаа	561.8	837.5	149.1%
Хог хаягдлыг цуглуулах	128.6	209.4	162.8%

XVII. ГОЛ НЭРИЙН БҮТЭЭГДЭХҮҮНИЙ ҮЙЛДВЭРЛЭЛ

Гол нэр төрлийн бүтээгдэхүүн	Хэмжих нэгж	2022 V	2023 V	2023/2022 хувь
Нүүрс	мян.тн	52.5	257.7	490.9
Жонш	мян.тн	0.0	2.7	-
Гөлтгөнө	мян.тн	0.0	6.6	-
Дулааны эрчим хүч	мян.гкал	65.7	76.4	116.3
Хүснэгт, маягт	х.д.х	108.8	89.9	82.6
Талх	тн	46.1	50.9	110.4
Нарийн боов	тн	57.2	60.8	106.3
Чихэр	тн	1.7	0.9	53.9
Архи	мян.л	5.8	2.9	50.0
Хэрчсэн гурил	тн	10.6	8.2	77.4
Сүү, тараг	мян.л	0.0	0.0	-
Хоормог	мян.л	0.3	0.2	66.7
Ааруул	тн	0.1	0.1	100.0
Модон эдлэл	мян.төг	76251.2	139797.5	183.3
Түгээсэн цэвэр ус	мян.т ³	89.9	84.1	93.5
Сувагжуулалт	мян.м ³	60.1	56.1	93.3
Оёдол эсгүүр	мян.төг	12870.0	7655.0	59.5

Мэдээлэл авах холбоосууд:

<http://www.dundgovi.nso.mn/>

<http://www.1212.mn/>

Дараагийн мэдээ тархах хуваарь:

2023 оны 7 дугаар сарын 15

Дундговь аймгийн Статистикийн хэлтсийн
хэлтсийн

дарга Б.Энхтуяа

Утас: (976)-70593777

Дундговь аймгийн статистикийн

Ахлах мэргэжилтэн Т.Бямбасүрэн

Мэргэжилтэн С.Доржханд

Мэргэжилтэн Н.Давааням

Мэргэжилтэн Г.Ариунжаргал

Утас: (976)-70593715



/StatisticMGL



Dundgovi@nso.mn



70593715