



ДУНДГОВЬ АЙМГИЙН
СТАТИСТИКИЙН
ХЭЛТЭС



ДУНДГОВЬ АЙМГИЙН НИЙГЭМ, ЭДИЙН ЗАСГИЙН БАЙДАЛ

2023 | X



ГАРЧИГ

Нийгмийн үзүүлэлт:

I.	Ажлын байрны зуучлал.....	3
II.	Бүртгэлтэй ажил хайгч иргэд.....	4
III.	Нийгмийн даатгал.....	4
IV.	Эрүүл мэнд.....	5
V.	Гэмт хэрэг.....	6
VI.	Онцгой байдал.....	8

Эдийн засгийн үзүүлэлт:

I.	Мөнгө, банк.....	8
II.	Төсөв.....	9
III.	Хэрэглээний бараа үйлчилгээний үнэ.....	10
IV.	Хөдөө аж ахуй.....	8
V.	Аж үйлдвэр.....	11

Хавсралт хүснэгтүүд

ТАНИЛЦУУЛГА БЭЛТГЭСЭН СТАТИСТИКЧ

Нийгмийн үзүүлэлт:

I.	Ажлын байрны зуучлал	С.Доржханд
II.	Бүртгэлтэй ажил хайгч иргэд	С.Доржханд
III.	Нийгмийн даатгал	Н.Давааням
IV.	Эрүүл мэнд	Н.Давааням
V.	Гэмт хэрэг	Г.Ариунжаргал
VI.	Гамшиг ослын мэдээ	Н.Давааням

Эдийн засгийн үзүүлэлт:

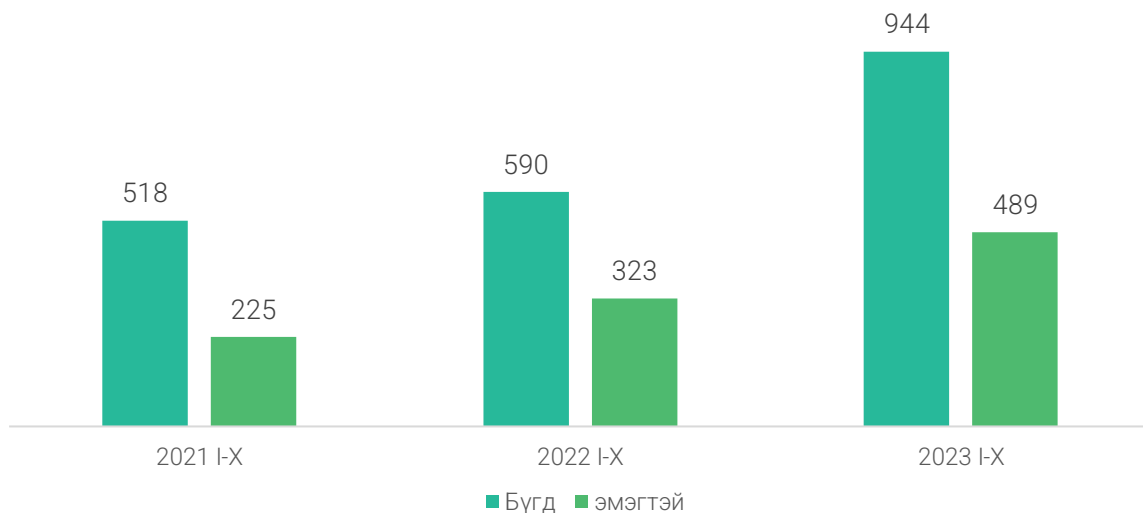
I.	Мөнгө, банк	Т.Бямбасүрэн
II.	Төсөв	Т.Бямбасүрэн
III.	Хэрэглээний бараа үйлчилгээний үнэ	Г.Ариунжаргал
IV.	Хөдөө аж ахуй	Н.Давааням
V.	Аж үйлдвэр	Т.Бямбасүрэн



Шинэ ажлын байранд 944 хүн зуучлагджээ

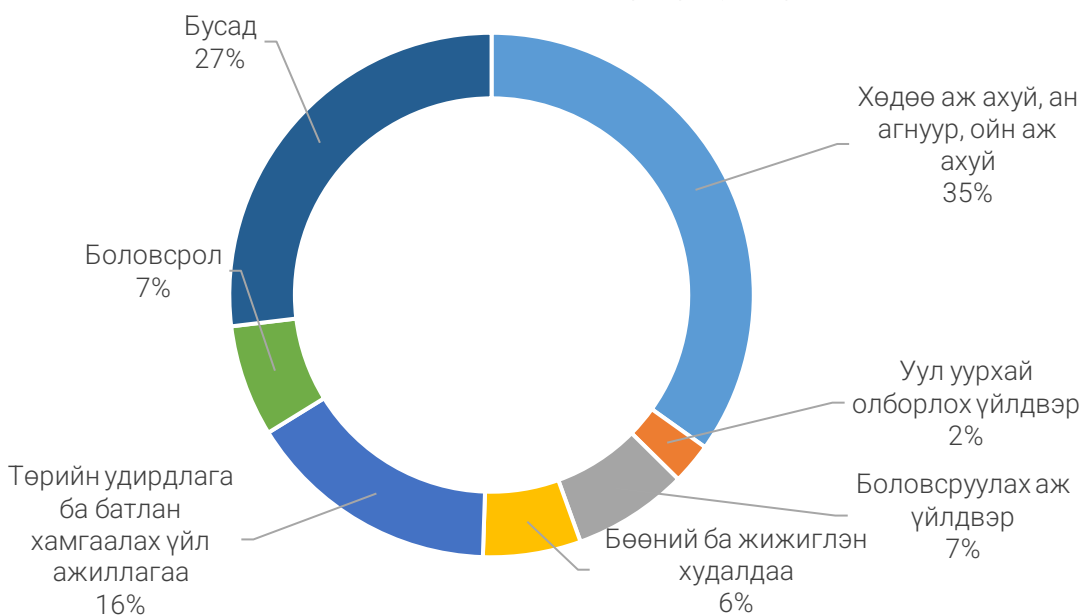
Хөдөлмөр, халамжийн үйлчилгээний газрын 2023 оны 10 сарын мэдээгээр нийт 944 хүн ажлын байранд зуучлагджээ. Энэ нь өмнөх оны мөн үеэс 135 хүнээр өсжээ. Ажлын байранд зуучлагдсан иргэдийн 489 буюу 51.8 хувь нь эмэгтэйчүүд байна.

ЗУРАГ 1. АЖИЛД ЗУУЧИЛСАН ИРГЭДИЙН ТОО, жил бүрийн эхний 10 сарын байдлаар



Ажлын байранд зуучлагдсан иргэдийг эдийн засгийн үйл ажиллагааны салбараар авч үзэхэд ХАА-ын салбарт 35.0 хувь, боловсролын салбарт 7.0 хувь, уул уурхай олборлох үйлдвэрийн салбарт 2.0 хувь, төрийн удирдлагын салбарт тус бүр 16.0 хувь, боловсруулах аж үйлдвэрийн салбарт 7.0 хувь, бөөний болон жижиглэн худалдааны салбарт 6.0 хувь, бусад салбарт 27.0 хувь нь зуучлагджээ.

ЗУРАГ 2. АЖЛЫН БАЙРНЫ ЗУУЧЛАЛ, эдийн засгийн салбараар, хувиар



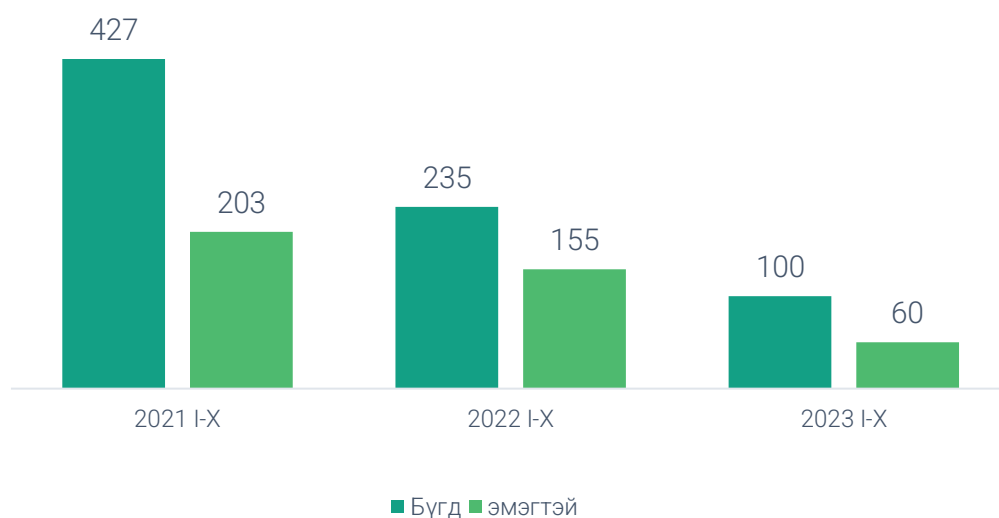


Бүртгэлтэй ажил хайгч 100 иргэн байна

2023 оны 10 сарын байдлаар аймгийн Хөдөлмөр, халамжийн үйлчилгээний газарт бүртгэлтэй, ажил хайж байгаа 100 хүн бүртгэгдсэн нь өмнөх оны мөн үетэй харьцуулахад 51.0 хувиар буурсан байна. Нийт бүртгэлтэй ажил хайгч иргэдийн 60.0 хувь буюу 60 нь эмэгтэйчүүд байна. Тус аймгийн хувьд 10000

хүнд ногдох бүртгэлтэй ажил хайгч иргэдийн тоо 31 байна.

ЗУРАГ 3. АЖИЛ ХАЙГЧ ИРГЭД, жил бүрийн эхний 10 сарын байдлаар

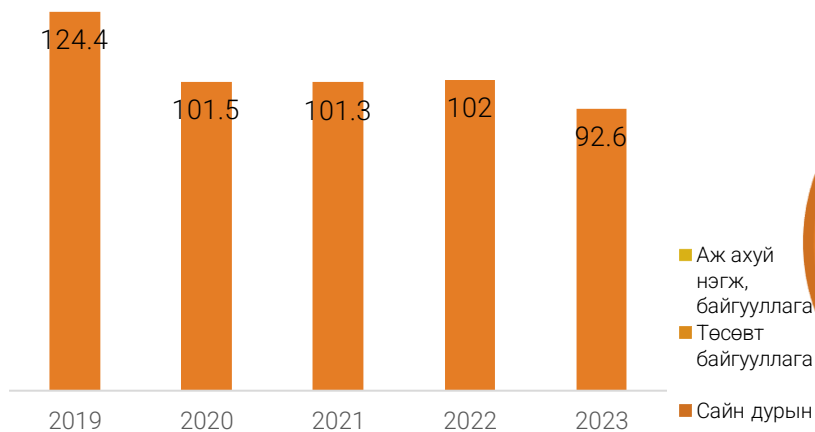


Нийгмийн даатгалын сангийн орлого 2.8 тэрбумаар өссөн байна

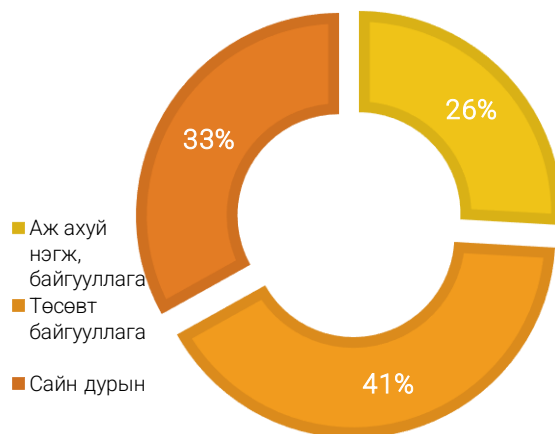
Аймгийн нийгмийн даатгалын сангийн орлого 2023 оны 10 сарын байдлаар 54.2 тэрбум төгрөг, зарлага 54.0 тэрбум төгрөг болж, өмнөх оны мөн үеийнхээс орлого 2.8 тэрбум төгрөгөөр буюу 5.4 хувиар, зарлага 4.7 тэрбум төгрөг буюу 9.6 хувиар тус тус өссөн байна.

Аймгийн Нийгмийн даатгалын хэлтсийн мэдээгээр нийгмийн даатгалд 2023 оны 10 сарын байдлаар 9824 хүн шимтгэл төлөгч, даатгуулагчаар бүртгэгдсэний 2541 хүн буюу 25.9 хувь нь аж ахуйн нэгж, байгууллагаас, 4032 хүн буюу 41.0 хувь нь төсөвт байгууллагаас, 3251 хүн буюу 33.1 хувь нь сайн дураар шимтгэл төлсөн нь өмнөх оны мөн үетэй харьцуулахад аж ахуйн нэгж байгууллагын даатгуулагч өсч, төсөвт байгууллагын даатгуулагч, сайн дурын даатгуулагч тус тус буурсан байна.

ЗУРАГ 4. НИЙГМИЙН ДААТГАЛЫН ШИМТГЭЛИЙН ОРЛОГЫН ГҮЙЦЭТГЭЛ /хувиар/



ЗУРАГ 5. НИЙГМИЙН ДААТГАЛЫН ШИМТГЭЛ ТӨЛӨГЧ /хувиар/



Нийгмийн даатгалын сангаас олгосон тэтгэврийн хэмжээ 2023 оны 10 сарын байдлаар 47.6 тэрбум төгрөг болж, үүний 86.5 хувийг өндөр настны, 7.7 хувийг хөгжлийн бэрхшээлтэй иргэдийн, 2.2 хувийг тэжээгчээ алдсаны, 3.6 хувийг цэргийн тэтгэвэр эзэлж байна.

Эхний 10 сарын байдлаар тэтгэврийн даатгалын сангаас тэтгэвэр авагч хүн 8382 байна. Нийт тэтгэвэр авагчдын 85.9 хувь буюу 7198 хүн өндөр насны, 9.5 хувь буюу 796 хүн тахир дутуугийн, 2.7 хувь буюу 225 хүн тэжээгчээ алдсаны, 1.9 хувь буюу 163 хүн нь цэргийн тэтгэвэр авагчид байна.

Эхний 10 сарын байдлаар тэтгэмжийн даатгалын сангаас тэтгэмж авагчид 1655, ҮОМШӨ-ний даатгалын сангаас тэтгэвэр, тэтгэмж авагчид 17, ажилгүйдлийн даатгалын сангаас ажилгүйдлийн тэтгэмж авагч 223 хүн байна.

Тухайн сарын байдлаар эрүүл мэндийн даатгалд даатгуулагчийн тоо 14070 байгаагийн 61.1 хувь буюу 8600 төр хариуцах иргэд, 28.1 хувь буюу 3959 малчид, 1.2 хувь буюу 164 оюутан суралцагсад, 9.6 хувь нь буюу 1347 аж ахуй нэгжийн эзэн, хувиараа хөдөлмөр эрхлэгч иргэн байна.

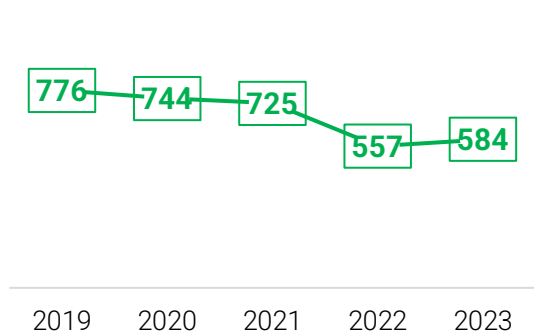


Төрөлт өмнөх оны мөн үеэс 4.7 хувиар өссөн байна

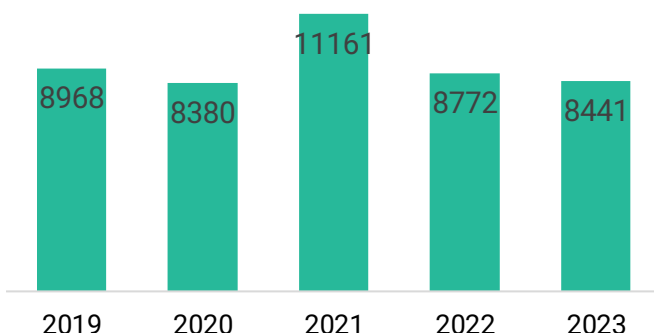
Эрүүл мэндийн газрын мэдээгээр аймгийн хэмжээнд 2023 оны 10 сарын байдлаар 581 эх төрсөн ба нийт 584 хүүхэд амьд төрсөн нь өмнөх оны мөн үеэс 4.7 хувиар буюу 26 төрөлтөөр өссөн байна. Төрсөн эхчүүдийн 94.8 хувь нь аймгийн нэгдсэн эмнэлэгт төрсөн байна. Тус аймагт 10 сарын байдлаар

0-1 насны хүүхдийн эндэгдэл 4, 0-5 насны хүүхдийн эндэгдэл 7 бүртгэгдсэн байна. Нас баралтын 186 тохиолдол бүртгэгдсэн бөгөөд өмнөх оны мөн үеэс 19 тохиолдлоор буурсан. Нас баралтыг шалтгаанаар нь авч үзвэл хорт хавдрын нас баралт 55 буюу 29.6 хувийг эзэлж байна. Тухайн жилийн эхний 10 сарын байдлаар стационарит шинээр 8482 эмчлүүлэгч хэвтэж, 8441 эмчлүүлэгч эмнэлгээс гарсан бөгөөд нийт 61530 ор хоног ашиглаж, дундаж ор хоног 7.3 байна.

ЗУРАГ 6. ТӨРСӨН ХҮҮХДИЙН ТОО



ЗУРАГ 7. ЭМЧЛЭГДЭЖ ГАРСАН ХҮНИЙ ТОО



2023 оны эхний 10 сарын байдлаар 141136 амбулаторийн үзлэг бүртгэгдсэнээс урьдчилан сэргийлэх үзлэг 22.7 хувь, өвчний учир амбулаторийн үзлэг 63.2 хувь, идэвхтэй хяналт 9.0 хувь, гэрийн идэвхтэй үзлэг 4.0 хувь, гэрийн дуудлагын үзлэг 1.1 хувийг эзэлж байна. Нийт үзлэгт хамрагдсан хүмүүсийн 34.3 хувь нь эрэгтэй, 65.7 хувь нь эмэгтэй хүн байна

Халдварт өвчний 397 тохиолдол бүртгэгдээд байгаа нь өмнөх оны мөн үетэй харьцуулахад 10000 хүн амд ногдох халдварт өвчнөөр өвчлөгчдийн тоо 83.8 хувь болж өмнөх оны мөн үеэс 3474 тохиолдол буюу 732.8 хувиар буурсан байна.

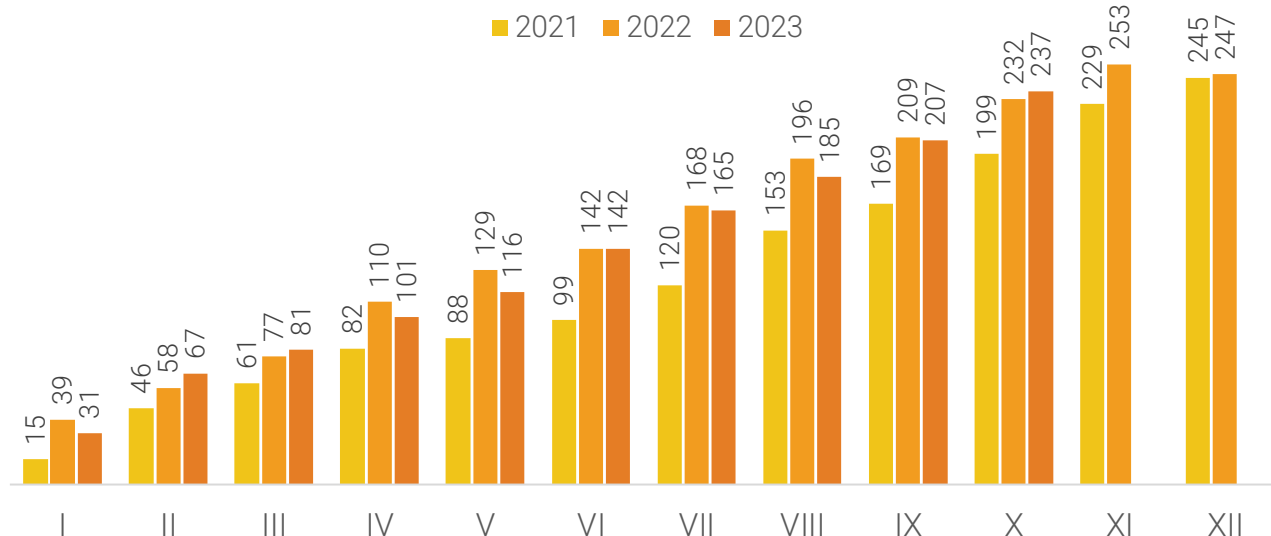


Бүртгэгдсэн гэмт хэргийн тоо 237 болж өмнөх оны мөн үеэс 5(2.1%) хүнээр өссөн байна

Дундговь аймаг дахь Цагдаагийн газар нь 2023 оны эхний 10 сарын байдлаар иргэн, хуулийн этгээдээс гэмт хэрэг, зөрчлийн шинжтэй 1375 гомдол, мэдээлэл хүлээн авч шалгасан нь өмнөх оны мөн үетэй харьцуулбал 55(3.8%-)р буурсан байна.

2023 оны эхний 10 сард улсын хэмжээнд 31258 гэмт хэрэг бүртгэгдсэний 237(0.7%) нь Дундговь аймагт бүртгэгдсэн гэмт хэрэг эзэлж, өмнөх оны мөн үеэс 5(2.1%) хүнээр өссөн байна.

ЗУРАГ 8. 2023 ОНЫ ЭХНИЙ 10 САРД БҮРТГЭГДСЭН ГЭМТ ХЭРЭГ / Өмнөх 2 оны мөн үетэй харьцуулснаар/



Бүртгэгдсэн нийт 237 гэмт хэргийг өмнөх оны мөн үетэй харьцуулахад хүнийг санаатай алах гэмт хэрэг гараагүй байна. Хүний эрүүл мэндийн халдашгүй байдлын эсрэг гэмт хэрэг 13(16.0%) хэргээр, хулгайлах гэмт хэрэг 9(22.5%) хэргээр, дээрэмдэх гэмт хэрэг 1(50%) хэргээр, залилах гэмт хэрэг 4(13.3%) хэргээр, хүнийг амиа хорлох нөхцөл байдалд хүргэх хэрэг 2(2 дахин) хэргээр, хөдөлгөөний аюулгүй байдал, тээврийн хэрэгслийн ашиглалтын журмын эсрэг гэмт хэрэг 10(55.5%) хэргээр өссөн бол хүчиндэх гэмт хэрэг 7(70.0%) хэргээр, мал хулгайлах гэмт хэрэг 8(80.0%) хэргээр, хүнийг санаатай алах гэмт хэрэг 6(85.7%) хэргээр, бусад гэмт хэрэг 8(27.6%) хэргээр, хүрээлэн байгаа орчны эсрэг гэмт хэрэг 5(5 дахин) хэргээр буурсан байна.

Гэмт хэргийн улмаас 13 хүн нас барж, 244 иргэн хохирч, 114 хүн гэмтсэн нь өмнөх оны мөн үетэй харьцуулбал гэмт хэргийн улмаас гэмтсэн хүний тоо 17(17.5%) хүнээр, нас барсан хүний тоо 1(8.3%) хүнээр өссөн бол хохирсон хүний тоо 4(1.6%) хүнээр буурсан байна.

Гэмт хэрэгт нийт 156 хүн холбогдон шалгагдсан нь өмнөх оны мөн үетэй харьцуулахад 11(6.6%) хүнээр буурсан байна.

Нийт гэмт хэргийн 60(25.3%) нь согтуугаар, 25(10.5%) нь эмэгтэй хүн оролцсон, 7(2.9%) нь гэр бүлийн хүчирхийллийн улмаас үйлдэгдсэн, 5(2.1%) нь хүүхэд оролцсон, цахим орчинд үйлдэгдсэн 23(9.7%), бүлэглэн гүйцэтгэсэн 6(2.5) гэмт хэрэг байна.

ЗУРАГ 9. ГЭМТ ХЭРЭГ ҮЙЛДЭГДСЭН БАЙДЛААР /Нийт гэмт хэрэгт эзлэх хувиар/



Аймгийн хэмжээнд 2023 оны эхний 10 сарын байдлаар 17103 зөрчил шалгасан нь өмнөх оны мөн үеэс 984(5.4%) зөрчлөөр буурсан үзүүлэлттэй байна. Зөрчил гаргасан 16623 иргэнийг 795.3 сая төгрөгөөр торгосон байна. Үүнээс тээврийн хэрэгслийн хөдөлгөөний аюулгүй байдал, ашиглалтын журмын эсрэг хэргээр 274 хүнийг торгон, тээврийн хэрэгсэл жолоодох эрхийг нь хасаж, 173 хүнд баривчлах, 67 хүнд саатуулах шийтгэл тус тус ногдуулсан байна. Нийт 42 хүн эрүүлжүүлэгдсэн нь өмнөх оны мөн үеэс 181(4.3 дахин) хүнээр буурсан байна.



Зам тээврийн осол 4 тохиолдол бүртгэгдсэн байна

Аймгийн Онцгой байдлын газраас ирсэн мэдээгээр 2023 оны 10 дугаар сарын байдлаар аюулт үзэгдэл, ослын 89 дуудлага бүртгэгдсэн байна. Үүнээс объектийн гал түймрийн дуудлага 22 удаа бүртгэгдсэн нь өмнөх оны мөн үетэй харьцуулахад гал түймрийн тоо өссөн үзүүлэлттэй байна. Мөн зам тээврийн осол 4 удаа бүртгэгдсэн өсөх хандлагатай байна. Мөн газар хөдлөлтийн дуудлага 1 удаа бүртгэгдсэн бөгөөд аймгийн хэмжээнд анхаарах асуудлын тоонд орж байна.

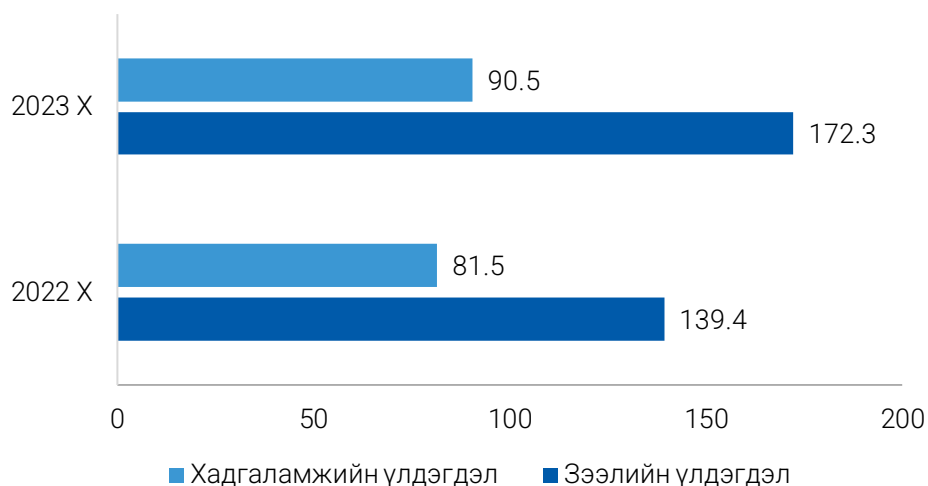


Банкны зээлийн үлдэгдэл өмнөх оны мөн үеэс 23.6 хувиар өсжээ

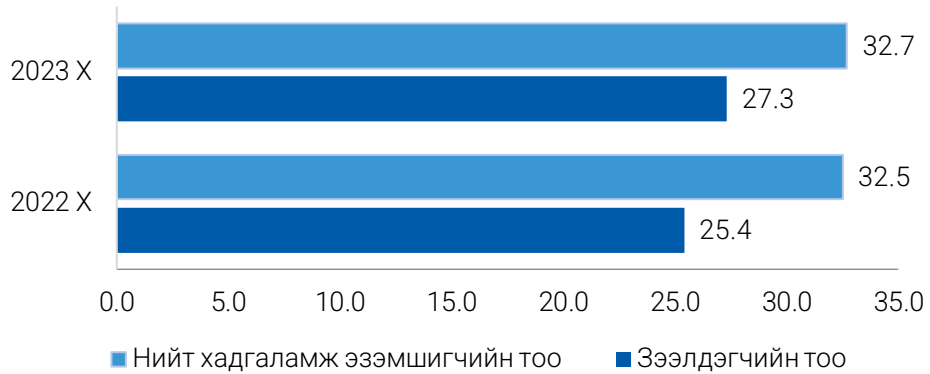
Тус аймагт нийт 34 банкны салбар нэгжид 164 хүн ажиллаж байна. Банкны зээлийн үлдэгдэл өмнөх оны мөн үеэс 23.6 хувиар өсч, 172.3 тэрбум төгрөг болжээ. Үүнээс анхаарал хандуулах зээл 1.3 тэрбум төгрөг, чанаргүй зээл 1.6 тэрбум төгрөгийн үлдэгдэлтэй болж өмнөх оны мөн үеэс анхаарал хандуулах зээл 45.4 хувиар буурч, чанаргүй зээл 0.3 хувиар өссөн байна.

Нийт зээлийн үлдэгдлийн 1.8 хувийг анхаарал хандуулах ба чанаргүй зээл эзэлж байна. Нийт хадгаламжийн үлдэгдэл өмнөх оны мөн үеэс 11.2 хувиар өсч, 90.5 тэрбум төгрөг болжээ.

ЗУРАГ 10. БАНКНЫ ХАДГАЛАМЖИЙН ҮЛДЭГДЭЛ, ЗЭЭЛИЙН ӨРИЙН ҮЛДЭГДЭЛ, тэрбум төгрөгөөр



ЗУРАГ 11. БАНКНЫ ХАДГАЛАМЖ ЭЗЭМШИГЧ, ЗЭЭЛДЭГЧИЙН ТОО, /мянган хүн, дансны тоогоор/



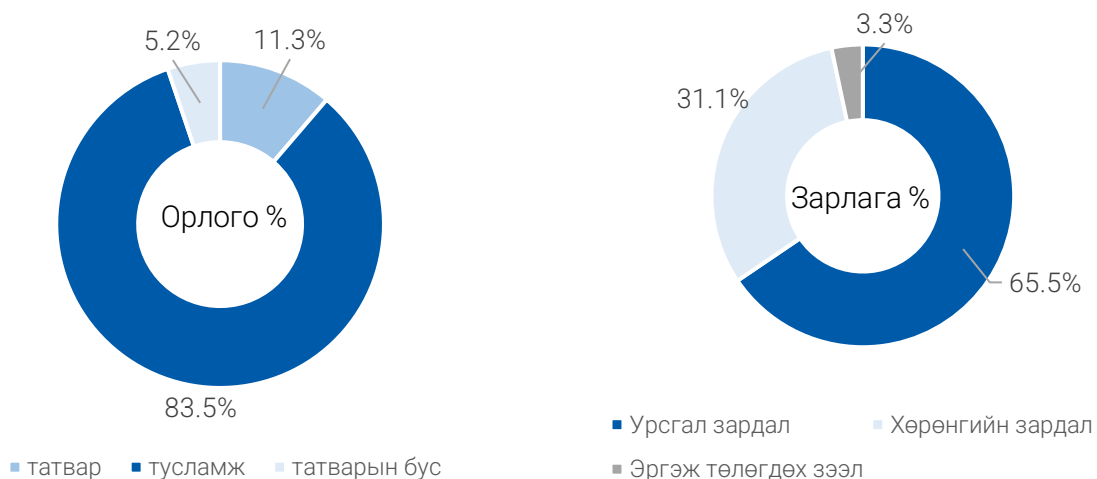
Улсын төвлөрсөн төсөвт оруулбал зохих орлогын төлөвлөгөө 126.7 хувьтай байна

Санхүү, төрийн сангийн хэлтэс болон Татварын хэлтсийн мэдээгээр 2023 оны эхний 10 сарын байдлаар орон нутгийн татварын орлогын төлөвлөгөөний биелэлт 104.4 хувьтай буюу 8.5 тэрбум төгрөгийн гүйцэтгэлтэй байна. Мөн улсын төвлөрсөн төсөвт оруулбал зохих орлогын төлөвлөгөө 126.7 хувьтай буюу 2.2 тэрбум төгрөгийн орлогыг улсын төвлөрсөн төсөвт оруулаад байна.

Тусламжийн орлогыг оруулан тооцсоноор аймгийн хэмжээний нийт орлого ба тусламж 75.3 тэрбум төгрөг болж, төлөвлөгөөний биелэлт 94.7 хувьтай байна.

Орон нутгийн төсвийн орлогын төлөвлөгөөг Говь-Угтаал, Цагаандэлгэр, Өндөршил, Луус, Дэлгэрхангай, Эрдэнэдалай сумд 5.6-30.8 хувиар тасалдуулсан бол бусад сумд 2.0-133.7 хувиар буюу 7.5-451.9 сая төгрөгөөр давуулан биелүүлсэн байна.

ЗУРАГ 12. ТӨСВИЙН ОРЛОГО, ЗАРЛАГЫН БҮТЭЦ, хувиар



2023 оны эхний 10 сарын байдлаар орон нутгийн төсвийн байгууллагын зарлагын нийт дүн 39.5 тэрбум төгрөг болж өмнөх оны мөн үетэй харьцуулахад 25.6 хувиар өссөн байна. Зардлын төрлөөр авч үзвэл цалин хөлс нэмэгдэл урамшууллын зардал өмнөх оны мөн үеэс 14.3 хувиар өсч, 6.3 тэрбум төгрөг болсон нь нийт зардлын 15.9 хувийг эзэлж байна. Ажил олгогчоос

нийгмийн даатгалд төлөх шимтгэл өмнөх оны мөн үеэс 15.3 хувиар өсч, 0.8 тэрбум төгрөг болсон байна.

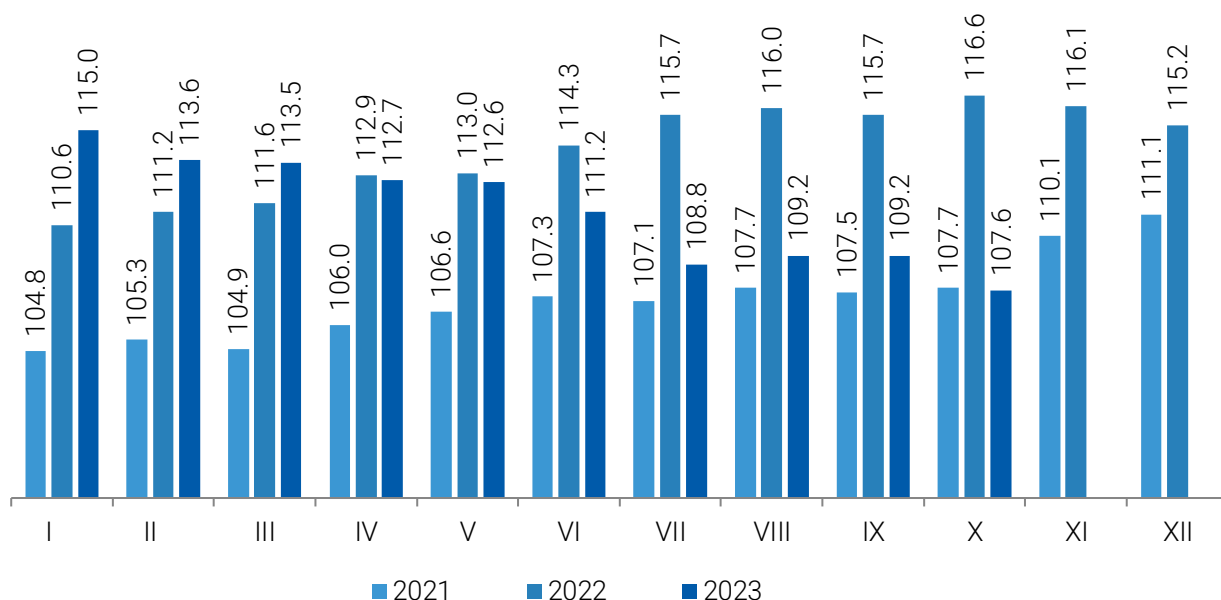
Тухайн сарын байдлаар өмнөх оны мөн үетэй харьцуулбал бусад урсгал шилжүүлэг 77.9, бусдаар гүйцэтгүүлсэн ажил үйлчилгээний төлбөр хураамж 27.4, норматив зардал 9.1 хувиар тус тус буурсан бол бусад зардал 13.9 хувиас 15.8 дахин өссөн байна.



Хэрэглээний бараа үйлчилгээний үнэ үнийн индекс өмнөх оны мөн үеэс 7.6 хувиар өссөн байна

Хэрэглээний үнийн индекс нь хэрэглэгчдийн худалдаж авсан бараа, үйлчилгээний нэр төрөл, чанар өөрчлөлтгүй тогтвортой байхад үнэ дунджаар хэрхэн өөрчлөгдөж буйг хэмжих үзүүлэлт бөгөөд нэг өрхөөр биш, нийт өрхөөр тооцсон үнийн дундаж өөрчлөлтийг харуулна. Тус аймагт 2023 оны 10 сарын байдлаар хэрэглээний бараа, үйлчилгээний үнэ өмнөх оны мөн үетэй харьцуулахад 7.6 хувиар өсжээ. Хэрэглээний бараа, үйлчилгээний үнэ 7.6 хувиар өсөхөд хүнсний бараа согтууруулах бус ундааны бүлгийн үнэ дүнгээрээ 16.0 хувиар, хувиар, согтууруулах ундаа, тамхи мансууруулах бодис дүнгээрээ 6.5 хувиар, хувцас бөс бараа гутлын бүлгийн үнэ дүнгээрээ 8.6 хувиар, орон сууц, ус, цахилгаан, хийн болон бусад түлш бүлгийн үнэ дүнгээрээ 0.8 хувиар, гэр ахуйн тавилга, гэр ахуйн барааны бүлгийн үнэ дүнгээрээ 8.5 хувиар, амралт чөлөөт цаг, соёлын бараа үйлчилгээний бүлгийн үнэ дүнгээрээ 17.8 хувиар тус тус өссөн нь нөлөөлсөн байна.

ЗУРАГ 13. ДУНДГОВЬ АЙМГИЙН ХЭРЭГЛЭЭНИЙ ҮНИЙН ИНДЕКС /Өмнөх оны мөн үетэй харьцуулснаар/



2023 оны 10 сарын байдлаар Сайнцагаан сумын хүнсний зах, дэлгүүрт худалдаалагдаж байгаа хүнсний гол нэрийн бараа, бензин, дизель түлшний үнийг орууллаа.

ХҮСНЭГТ 1. ХҮНСНИЙ ГОЛ НЭРИЙН БАРААНЫ ҮНЭ /7 хоногоор/

№	Барааны нэр, төрөл	Х/02	Х/09	Х/16	Х/23	Х/30
1	Гурил, 1-р зэрэг, кг	2 730	2 780	2 780	2 780	2 780
2	Хонины мах, кг	8 000	9 500	7 500	7 500	8 500
3	Үхрийн мах, кг	15 000	14 000	14 000	12 000	13 000
4	Ямааны ястай мах, кг	8 000	8 000	6 500	7 500	6 500
5	Элсэн чихэр, кг	4 960	4 960	4 960	4 960	4 960
6	Цагаан будаа, кг	3 960	3 960	3 960	3 960	3 960
7	Шингэн сүү, л	3 500	3 500	3 500	3 500	4 500
8	Ноолуурын үнэ 1 кг	100 000	100 000	100 000	100 000	100 000
9	Бензин А-80, 1литр	2 510	2 510	2 510	2 510	2 510
10	Бензин А-92, 1литр	2 530	2 530	2 530	2 530	2 530
11	Дизель түлш 1 литр	3 600	3 600	3 600	3 800	3 800
12	Боодолтой өвс 1 ш	16 000	16 000	16 000	13 500	14 000



Өмнөх оны мөн үеийнхээс хүнсний ногоо тариалсан талбайн хэмжээ 6.5 хувиар өссөн үзүүлэлттэй байна.

2023 оны 10-р сарын байдлаар 23.6 га талбайд төмс, 21.1 га талбайд хүнсний ногоо, 4.9 га-д малын тэжээлийн ургамал үр тариа тариалсан. Өмнөх оны мөн үеийнхээс тариалсан талбайн хэмжээ төмс 16.6 хувиар буурч, хүнсний ногоо 6.5 хувиар өссөн үзүүлэлттэй байна. Ургац хураалтын мэдээ 10 сарын байдлаар төмс 190.6 тн, хүнсний ногоо 180.4 тн, малын тэжээлийн ургамал үр тариа 9 тн хураасан байна.



Аж үйлдвэрийн салбарын үйлдвэрлэл 2023 оны эхний 10 сарын байдлаар 44.0 тэрбум төгрөгт хүрчээ

Аж үйлдвэрийн бүтээгдэхүүн үйлдвэрлэлт 2023 оны эхний 10 сарын байдлаар 44.0 тэрбум төгрөг болж өмнөх оны мөн үеэс 2.0 дахин өссөн байна. Энэхүү өсөлтөд уул уурхай олборлох үйлдвэрлэл 2.2 дахин өссөн нь голлон нөлөөлсөн байна.

ХАВСРАЛТ ХҮСНЭГТҮҮД

I. АЖЛЫН БАЙРНЫ ЗУУЧЛАЛ, 2023 оны 10 сарын байдлаар

Эдийн засгийн салбарын ангилал	Ажилд зуучилсан иргэд	үүнээс: эмэгтэй	Эдийн засгийн салбарын эзлэх хувь
Бүгд	944	489	100.0
ХАА, ан агнуур, ойн аж ахуй	329	158	34.9
Уул уурхай олборлох үйлдвэр	24	6	2.5
Боловсруулах аж үйлдвэр	67	30	7.1
Цахилгаан эрчим хүч, хий, уур агааржуулалт	4	2	0.4
Усан хангамж, бохир ус, зайлуулах систем, хог	19	8	2.0
Барилга	31	5	3.3
Бөөний ба жижиглэн худалдаа	57	41	0.0
Тээвэр ба агуулахын үйл ажиллагаа	1	1	0.1
Зочид буудал, зоогийн газар	12	11	1.3
Мэдээлэл холбоо	7	3	0.7
Санхүүгийн болон даатгалын үйл ажиллагаа	8	2	0.8
Үл хөдлөх хөрөнгийн үйл ажиллагаа	0	0	0.0
Мэргэжлийн шинжлэх ухаан болон техникийн үйл ажиллагаа	6	3	0.6
Удирдлагын болон дэмжлэг үзүүлэх үйл ажиллагаа	75	35	7.9
Төрийн удирдлага ба батлан хамгаалах үйл ажиллагаа	148	76	15.7
Боловсрол	65	52	6.9
Хүний эрүүл мэнд ба нийгмийн халамжийн үйл ажиллагаа	20	16	2.1
Урлаг, үзвэр, тоглоом наадам	3	2	0.3
Үйлчилгээний бусад үйл ажиллагаа	68	38	7.2
Хүн хөлслөн ажиллуулдаг өрхийн үйл ажиллагаа	0	0	0.0
Олон улсын байгууллага, суурин төлөөлөгчийн үйл ажиллагаа	0	0	0.0

II. АЙМГИЙН АЖИЛ ХАЙГЧ ИРГЭДИЙН МЭДЭЭ, 2023 оны 10 сарын байдлаар

Сум	Оны эхний хөдөлмөрийн насны хүн ам	Тайлант сарын эхэнд байсан ажил хайгч иргэд	Тайлант сарын эцэст байгаа ажил хайгч иргэд	Үүнээс эмэгтэй	Хөдөлмөрийн насны 10000 хүнд ногдох ажил хайгч
Дүн	32 721	122	100	60	31
Сайнцагаан	11 073	82	81	50	73
Адаацаг	1 910	0	0	0	0
Баянжаргалан	879	0	0	0	0
Говь-Угтаал	1 060	0	0	0	0
Гурвансайхан	1 548	1	1	1	6
Дэлгэрхангай	1 550	32	8	8	52
Дэлгэрцогт	1 136	3	1	1	9
Дэрэн	1 494	1	1	1	7
Луус	1 385	2	3	3	22
Өлзийт	1 704	0	2	2	12
Өндөршил	1 038	0	0	0	0
Сайхан-Овоо	1 524	0	0	0	0
Хулд	1 704	1	1	1	6

Цагаандэлгэр	701	0	0	0	0
Эрдэнэдалай	4 015	0	2	0	5

III. НИЙГМИЙН ДААТГАЛЫН ШИМТГЭЛИЙН ОРЛОГО, ТЭТГЭВЭРИЙН САНХҮҮЖИЛТ
2023 оны эхний 10 сарын байдлаар, мян төг

Сумд	Н.Д.Шимтгэлийн орлого			Тэтгэвэрийн санхүүжилт		
	төл	гүйц	хувь	олгох	олгосон	хувь
Дүн	17 865 520.4	16 550 113.2	92.6	47 612 315.0	47 612 315.0	100.0
Сайнцагаан	409 856.2	341 765.8	83.4	1 806 606.0	1 806 606.0	100.0
Адаацаг	429 181.4	355 504.1	82.8	2 079 671.8	2 079 671.8	100.0
Баянжаргалан	609 164.3	500 142.2	82.1	1 680 765.4	1 680 765.4	100.0
Говь-Угтаал	280 400.3	229 814.9	82.0	970 691.1	970 691.1	100.0
Гурвансайхан	465 626.4	673 172.8	144.6	1 034 910.1	1 034 910.1	100.0
Дэлгэрхангай	482 213.0	392 096.1	81.3	1 425 409.5	1 425 409.5	100.0
Дэлгэрцогт	531 680.1	435 944.7	82.0	1 979 816.5	1 979 816.5	100.0
Дэрэн	583 354.0	478 910.6	82.1	2 390 064.1	2 390 064.1	100.0
Луус	569 511.8	446 324.6	78.4	2 341 454.6	2 341 454.6	100.0
Өлзийт	465 693.7	379 714.3	81.5	1 919 817.8	1 919 817.8	100.0
Өндөршил	634 806.3	544 603.9	85.8	2 215 048.6	2 215 048.6	100.0
Сайхан-Овоо	461 697.8	357 715.9	77.5	1 796 330.0	1 796 330.0	100.0
Хулд	1 177 434.1	969 362.9	82.3	5 706 396.4	5 706 396.4	100.0
Цагаандэлгэр	536 949.5	430 516.9	80.2	2 464 722.2	2 464 722.2	100.0
Эрдэнэдалай	10 227 951.5	10 014 523.5	97.9	17 800 611.0	17 800 611.0	100.0

IV. НИЙГМИЙН ДААТГАЛЫН ОРЛОГО, ЗАРЛАГА/сая. төг /

	2022 оны Х сар	2023 оны Х сар			2023 Х 2022 Х хувь
		Төлөвлөгөө	Гүйцэтгэл	Хувь	
Нийгмийн даатгалын сангийн орлого	51404.9	25523.1	54181.7	212.3	105.4
Үүнээс					
Тэтгэврийн даатгалын сангийн	46103.0	22626.1	47817.3	211.3	103.7
Тэтгэмжийн даатгалын сангийн	1742.0	1535.1	1941.9	126.5	111.5
Эрүүл мэндийн даатгалын сангийн	2291.4	0.0	2974.9	0.0	129.8
ҮОМШӨ*-ний даатгалын сангийн	711.3	1086.9	925.4	85.1	130.1
Ажилгүйдлийн даатгалын сангийн	557.2	275.0	522.2	189.9	93.7
Нийгмийн даатгалын сангийн зарлага	49261.8	53244.4	54010.8	101.4	109.6
Үүнээс					
Тэтгэврийн даатгалын сангийн	44259.0	49822.0	47615.8	95.6	107.6
Тэтгэмжийн даатгалын сангийн	1649.7	2504.4	1941.8	77.5	117.7
Эрүүл мэндийн даатгалын сангийн	2229.7	0.0	2974.9	0.0	133.4
ҮОМШӨ*-ний даатгалын сангийн	611.9	353.3	947.3	268.1	154.8
Ажилгүйдлийн даатгалын сангийн	511.5	564.7	531.0	94.0	103.8

Тайлбар: *Үйлдвэрийн осол, мэргэжлээс шалтгаалах өвчний даатгал

V. НИЙГМИЙН ДААТГАЛД ЗААВАЛ ДААТГУУЛАГЧИЙН ТОО, ОЛГОСОН ТЭТГЭВЭРИЙН ХЭМЖЭЭ

Үзүүлэлтүүд	2021 оны X сар	2022 оны X сар	2023 оны X сар	2022 X 2023 X хувь
Заавал даатгуулагчийн тоо	10324	10070	9824	97.6
Үүнээс				
Аж ахуй нэгж, байгууллага	2371	2278	2541	111.5
Төсөвт байгууллага	4156	4225	4032	95.4
Сайн дурын	3797	3567	3251	91.1
Олгосон тэтгэвэр,	30920.7	41551.4	47612.3	114.6
Үүнээс				
Өндөр настны	26380.5	35728.7	41197.8	115.3
Хөгжлийн бэрхшээлтэй иргэдийн	2771.0	3569.5	3651.6	102.3
Тэжээгчээ алдсаны	781.3	1028.4	1069.4	104.0
Цэргийн	987.9	1224.8	1693.5	138.3

VI. ХҮН АМЫН ЕРДИЙН ХӨДӨЛГӨӨН ХҮҮХДИЙН ЭНДЭГДЭЛ сумдаар

сумд	төрсөн хүүхдийн тоо		Бүх нас баралт		0-1 насны хүүхдийн эндэгдэл		0-5 насны хүүхдийн эндэгдэл	
	2022	2023	2022	2023	2022	2023	2022	2023
Дүн	557	584	205	186	4	4	4	7
Сайнцагаан	527	554	81	82	2	4	2	5
Адаацаг	2	0	9	7	0	0	0	0
Баянжаргалан	2	2	9	9	0	0	0	0
Говь-Угтаал	2	4	6	4	0	0	0	0
Гурвансайхан	1	0	5	6	1	0	1	0
Дэлгэрхангай	6	7	9	7	0	0	0	0
Дэлгэрцогт	0	0	4	9	0	0	0	0
Дэрэн	3	1	10	9	0	0	0	1
Луус	0	0	3	7	0	0	0	0
Өлзийт	3	3	3	5	1	0	1	0
Өндөршил	6	2	16	11	0	0	0	0
Сайхан-Овоо	1	2	9	4	0	0	0	0
Хулд	0	2	7	3	0	0	0	0
Цагаандэлгэр	1	2	4	2	0	0	0	0
Эрдэнэдалай	3	5	30	21	0	0	0	1

VII. ЭРҮҮЛ МЭНДИЙН ҮЙЛ АЖИЛЛАГААНЫ ҮЗҮҮЛЭЛТҮҮД, жил бүрийн 10 сарын байдлаар

Сумд	Хэвтэж эмчлүүлсэн хүний тоо		Бүгд үзлэг		Бүртгэгдсэн бүх өвчлөл		Халдварт өвчин бүгд		үүнээс /зарим үзүүлэлтээр/			
									сүрьеэ		Салхин цэцэг	
	2022	2023	2022	2023	2022	2023	2022	2023	2022	2023	2022	2023
Дүн	8832	8482	126398	147136	31157	44667	3474	397	20	8	38	145
Сц	4867	4570	97732	114607	25348	38086	1840	248	9	4	14	96
Ад	272	185	2169	2127	138	574	224	41	0	2	0	9
Бж	196	138	963	1002	99	156	41	2	0	0	4	2
Гу	84	150	1747	1985	652	882	155	9	0	0	0	2
Гс	66	105	1108	1934	123	318	146	8	0	0	1	4
Дх	225	230	1159	1715	104	75	141	5	1	1	0	0
Дц	221	158	2075	1133	243	181	77	7	4	1	0	0
Дн	196	150	1691	1644	213	223	77	7	2	0	1	1
Лс	204	163	2517	2282	191	127	82	5	1	0	0	1
Өт	126	129	1186	2081	35	136	184	37	0	0	0	27
Өш	243	235	2497	1819	487	419	76	3	0	0	11	0
Со	80	99	802	588	363	228	57	7	0	0	0	2
Хд	215	101	873	816	426	195	111	7	2	0	7	0
Цд	165	149	730	868	342	338	75	3	0	0	0	0
Эд	258	412	6888	9506	2233	2327	188	8	1	0	0	1
Мд	308	167	331	171	0	0	0	0	0	0	0	0
Эб	362	298	355	297	0	0	0	0	0	0	0	0
МУЭ төв	744	1043	1575	2561	160	402	0	0	0	0	0	0

* Эрүүл мэндийн газрын мэдээгээр

VIII. ГЭМТ ХЭРГИЙН МЭДЭЭ-1

Үзүүлэлт	2022 Х	2023 Х	22/23 хувь
Оны эхний 18 ба түүнээс дээш насны хүний тоо	30773	30578	99.4
Бүх хэрэг	232	237	102.2
Хүнийг санаатай алах гэмт хэрэг	7	1	-
Хүчиндэх гэмт хэрэг	10	3	30.0
Хүнийг амиа хорлох нөхцөл байдалд хүргэх	0	2	-
Дээрэмдэх гэмт хэрэг	2	3	150.0
Хүрээлэн байгаа орчны эсрэг	5	0	0.0
Танхайн хэрэг	0	0	-
Хүний эрүүл мэндийн халдашгүй байдлын эсрэг	81	94	116.0
Бусдын эд хөрөнгийн хулгай	40	49	122.5
Малын хулгай	10	2	20.0
Тээврийн хэрэгслийн хөдөлгөөний аюулгүй байдал, ашиглалтын журмын эсрэг хэрэг	18	28	155.6
Залилангийн хэрэг	30	34	113.3
Эдийн засгийн гэмт хэрэг	0	0	-
Бусад	29	21	72.4
Эмэгтэй хүн оролцсон	23	25	12.0
Согтуугаар	81	60	74.1
Бүлэглэж	16	6	-
Хүүхэд оролцсон	10	5	50.0
Гэр бүлийн хүчирхийллийн улмаас	18	7	38.9
Хөнгөн	170	209	122.9
	62	29	46.8
Хүнд			
Гэмт хэрэгт холбогдогсод	167	156	93.4
Учирсан бүх хохирол /сая. Төг /	954.3	986.5	103.4
Нөхөн төлүүлсэн хохирол /сая. Төг /	368.3	371.2	100.8
Илрүүлэлтийн хувь	49.7	54.4	109.5
18 аас дээш насны 10000 хүнд ногдох бүртгэгдсэн гэмт хэргийн тоо /аймаг/	75	78	102.8

IX. ГЭМТ ХЭРГИЙН МЭДЭЭ-2

№	Үзүүлэлтүүд	2022 Х	2023 Х	2022/2023 хувь
1	Гэмт хэргийн улмаас:	109	127	116.5
	Нас барсан	12	13	108.3
	Гэмтсэн	97	114	117.5
2	Зам тээврийн осолын улмаас:	15	26	173.3
	Нас барсан	3	9	300.0
	Гэмтсэн	12	17	141.7
3	Гэмт хэргийн улмаас хохирсон хүний тоо /Үүнээс/	248	244	98.4
	Эмэгтэй	109	85	78.0
	7 хүртэлх насны	3	5	166.7
	8-13 насны	8	2	25.0
	14-17 насны	16	12	75.0
4	Бүх хүлээн авсан өргөдөл, гомдол мэдээлэл	1430	1375	96.2
	Бүх шийдвэрлэсэн гэмт хэргийн шинжтэй ӨГМ	498	523	105.0
	Хэрэг бүртгэлтийн хэрэг нээсэн	194	180	92.8
	Хэрэг бүртгэлтийн хэрэг нээхээс татгалзсан	281	305	108.5
	Харьяаллын дагуу шилжүүлсэн	5	8	160.0
	Үлдэгдэл	18	30	166.7
	Бүх шийдсэнээс 5 хоногт шийдвэрлэсэн	69	71	102.9
	6-ба түүнээс дээш	411	422	102.7
5	Бүх шийдвэрлэсэн захиргааны зөрчлийн шинжтэй өргөдөл гомдол мэдээлэл /Үүнд/	932	852	91.4
	5 хоногт	747	755	101.1
	6 ба түүнээс дээш	174	93	53.4
	Үлдэгдэл	11	4	36.4
6	Нийт зөрчил	18087	17103	94.6
7	Илрүүлсэн зөрчил			
	ЗЦТасгаас илрүүлсэн	12450	10881	87.4
	НХЖХТасгаас илрүүлсэн	5637	6222	110.4
8	Тээврийн хэрэгсэл жолоодох эрх хасч, торгосон	338	274	81.1
9	Баривчлагдсан хүн	148	173	116.9
10	Журамласан тээврийн хэрэгсэл	552	359	65.0
11	Эрүүлжүүлэгдсэн хүн	223	42	18.8
12	Саатуулагдсан хүн		67	-
13	Зөрчлийн хуулиар арга хэмжээ авагдсан			
	Хүний тоо	17593	16623	94.5
	Мөнгөн дүн /сая. Төг/	744.5	795.3	106.8

Х.ГАМШГИЙН МЭДЭЭ

Үйл ажиллагаа	2022 оны 10 сар	2023 оны 10 сар	2022/2023 хувь
Нийт ирсэн дуудлага	58	89	153.4
Объектын гал түймрийн	12	22	183.3
Хүчтэй салхи шуурга	2	30	1500.0
Усны осол	0	0	0.0
Төөрсөн сураггүй болсон	0	7	0.0
Зам тээврийн осол	0	4	0.0
Уурхайн осол	0	1	0.0
Аянга	0	0	0.0
Малын гоц халдварт	7	22	314.3
Газар хөдлөлт	2	3	150.0
Дуудлагын үр дүн			
Аварсан хүн	8	18	225.0
Аварсан хөрөнгө /сая. Төг /	348	213	61.1
Хохирол /сая. Төг /	233.0	462.8	198.6
Иргэд ААН-д хандсан үйл ажиллагаа			
ААН-ийн хүсэлт	45	84	186.7
Иргэдийн өргөдөл	43	61	141.9
Хяналт шалгалт			
Хамрагдсан объект	112	178	158.9
Илэрсэн зөрчил	491	312	63.5
Газар дээр нь арилгасан	73	153	209.6
Албан шаардлага	64	74	115.6
Мэдэгдэл	52	0	0.0
Торгууль /сая. Төг /	0	0.5	0.0

XI. ДУНДГОВЬ АЙМАГ ДАХЬ БАНКНЫ САЛБАРЫН МЭДЭЭ, сая төгрөг, тоогоор

Үзүүлэлт		Үлдэгдэл		2023/2022 хувь	
		2022 Х	2023 Х		
Зээл	Нийт зээлийн үлдэгдэл		139 434.3	172 321.0	123.6
	Үүнээс	Анхаарал хандуулах зээлийн үлдэгдэл	1 689.0	1 391.7	82.4
		Чанаргүй зээлийн үлдэгдэл	1 532.2	1 628.3	106.3
Татан төвлөрүүлсэн хөрөнгө	Нийт харилцахын үлдэгдэл		23 425.6	29 401.8	125.5
	Үүнээс	Иргэдийн харилцахын үлдэгдэл	15 666.4	20 137.5	128.5
	Нийт хадгаламжийн үлдэгдэл		82 088.1	90 028.7	109.7
	Үүнээс	Иргэдийн хадгаламжийн үлдэгдэл	81 418.0	90 509.5	111.2
		Хугацаагүй хадгаламжийн үлдэгдэл	11 767.0	14 245.1	121.1
Хугацаатай хадгаламжийн үлдэгдэл		69 692.4	76 304.5	109.5	
Тоон мэдээлэл	Нийт банкны салбар, нэгжийн тоо		34	34	100.0
	Нийт банкны салбар, нэгжийн ажилтнуудын тоо		178	164	92.1
	Нийт зээлдэгчийн тоо (дансны тоогоор)		25 446	27 330	107.4
	Нийт харилцах данс эзэмшигчийн тоо (дансны тоогоор)		89 143	89 071	99.9
	Нийт хадгаламжийн данс эзэмшигчийн тоо (дансны тоогоор)		32 470	32 664	113.7
	Нийт АТМ-ны тоо		20	20	100.0
	Нийт төлбөрийн карт эзэмшигчийн тоо		45 661	42 963	94.1

ХИИ. ОРОН НУТГИЙН ТӨСВИЙН ОРЛОГЫН МЭДЭЭ, сая төгрөгөөр

Үзүүлэлт	мөр	2022 Х	2023 Х			23/22 хувь
			төл	гүйц	хувь	
Нийт тэнцвэржүүлсэн орлого /тусламжийн дүн/	1	57 085.6	79 479.3	75 258.4	94.7	131.8
А.Урсгал орлого	2	9 546.9	12 535.1	12 158.6	97.0	127.4
I.Татварын орлого	3	6 877.0	8 133.0	8 488.8	104.4	123.4
1.1 Хүн амын орлогын албан татвар	4	4 311.0	5 086.7	5 137.6	101.0	119.2
1.1 Цалин хөлс болон түүнтэй адилтгах орлогын татвар	5	3 894.8	4 828.4	5 095.0	105.5	130.8
Хувь хүний орлогын албан татварын буцаалт	6	- 48.9	- 406.7	- 406.7	100.0	831.7
Аж ахуйн нэгжийн орлогын албан татвар		.0	258.3	146.7	56.8	-
1.2 үйл ажиллагааны орлого	7	361.5	299.7	191.0	63.7	52.8
1.3 Хөрөнгө борлуулсаны	8	93.5	107.0	108.0	100.9	115.5
1.5 Бусад татвар	9	10.1	.0	3.6	-	35.6
2.Хөрөнгийн татвар/ҮХХболон буу/	10	435.2	127.9	140.7	110.0	32.3
3. Авто тээврийн хэрэгслийн	11	423.8	316.4	321.1	101.5	75.8
4. Бусад татвар	12	1 707.0	2 602.0	2 889.4	111.0	169.3
4.1 Улсын тэмдэгтийн	13	110.4	124.3	124.5	100.2	112.8
4.2 Ашигт малтмал нөөцийн	14	13.5	70.4	10.0	14.2	74.1
4.3 Газрын төлбөр	15	530.5	518.5	1 342.3	258.9	253.0
4.5 Хог хаягдалын үйлчилгээний	16	109.5	176.6	116.9	66.2	106.8
4.6 Усны төлбөр	17	252.8	368.6	525.0	142.4	207.7
4.7. Малд ногдуулах татвар	18	.0	968.3	562.8	58.1	-
4.8.Бусад	19	690.3	375.3	207.9	55.4	30.1
II.Татварын бус орлого	20	2 669.9	4 402.1	3 669.8	83.4	101.6
2.1 Төсөвт байгууллагын өөрийн орлого	21	1 525.3	3 135.7	2 202.1	70.2	144.4
2.2 Бусад нэр заагдаагүй	22	1 144.6	1 266.4	1 467.7	115.9	128.2
Б. Хөрөнгийн орлого	23	25.2	40.5	230.2	568.4	913.5
В.Тусламжийн орлого	24	47 513.5	66 903.7	62 869.6	94.0	132.3
1.Улсын төсвөөс авсан санхүүгийн дэмжлэг	25	10 069.6	13 665.7	13 665.7	100.0	135.7
Орон нутгийн хөгжлийн нэгдсэн сангийн орлогын шилжүүлгээс санхүүжих	27	6 090.9	9 597.1	9 090.6	94.7	149.2
Төсвөөс санхүүжих	29	25 756.7	35 333.2	32 158.1	91.0	124.9
Аймаг нийслэлээс авсан татаас	30	5 596.3	6 302.5	6 302.5	100.0	112.6
Сум дүүргээс авсан тэгшитгэл		.0	2 005.2	1 652.7	82.4	-
Орон нутгийн төсвийн орлого /тусламжийн орлого ороогүй /	31	9 572.1	12 575.6	12 388.8	98.5	129.4
Улсын төсөвт төвлөрүүлж байгаа орлого	32	1 734.0	1 761.7	2 232.2	126.7	128.7
Аймгийн нийт орлого	33	11 306.1	14 337.3	14 621.0	102.0	129.3

XIII.Төсвийн орлогын төлөвлөгөөний биелэлт сар бүрийн эцэст, мянган төгрөгөөр

Сумд	2023 I-X			2023 X сар		
	төлөвлөгөө	гүйцэтгэл	хувь	төлөвлөгөө	гүйцэтгэл	хувь
Дүн	10384412.3	11493037.0	110.7	1513747.8	1306560.4	86.3
Сайнцагаан	4523820.4	4614587.2	102.0	618911.0	557375.2	90.1
Адаацаг	220910.0	359941.1	162.9	30850.0	47121.184	152.7
Баянжаргалан	354473.9	863407.1	243.6	33433.0	59431.6	177.8
Говь-Угтаал	357355.2	327011.8	91.5	33720.0	43617.7	129.4
Гурвансайхан	924626.8	1162912.2	125.8	119380.1	126578.7	106.0
Дэлгэрхангай	420554.9	384587.7	91.4	52496.0	52071.8	99.2
Дэлгэрцогт	191090.0	220624.8	115.5	24132.0	22097.9	91.6
Дэрэн	236380.0	263534.6	111.5	28097.0	20177.2	71.8
Луус	203190.0	191859.1	94.4	25840.0	30294.3	117.2
Өлзийт	337955.0	789814.0	233.7	53900.0	72738.0	134.9
Өндөршил	299620.0	207465.7	69.2	94259.0	28003.2	29.7
Сайхан-Овоо	221120.0	236628.0	107.0	26450.0	36303.2	137.3
Хулд	229270.0	236777.7	103.3	19344.0	36427.2	188.3
Цагаандэлгэр	146344.0	113411.9	77.5	20590.0	15948.0	77.5
Эрдэнэдалай	785350.0	558586.1	71.1	187275.0	86234.6	46.0
Дундговь	932352.1	961887.8	103.2	145070.7	72140.6	49.7

XIV.ОРОН НУТГИЙН ТӨСВИЙН ЗАРЛАГЫН ДҮН, сар бүрийн эцэст, мянган төгрөгөөр

Зарлагын төрөл	2022 X	2023 X			2023 X/ 2022 X
		Төлөвлөгөө	Гүйцэтгэл	Хувь	
Нийт зарлага	31 432.3	55 045.6	39 466.7	71.7	125.6
Цалин хөлс болон нэмэгдэл урамшил	5 505.0	7 453.6	6 294.9	84.5	114.3
Ажил олгогчоос нийгмийн даатгалд төлөх шимтгэл	666.4	934.9	768.6	84.5	115.3
Байр ашиглалттай холбоотой тогтмол зардал	3 708.9	4 831.3	4 223.5	82.2	113.9
Хангамж бараа материалын зардал	336.3	704.2	469.4	66.7	139.6
Норматив зардал	75.6	109.0	68.7	63.0	90.9
Эд хогшил урсгал засварын зардал	321.1	806.9	546.8	67.8	170.3
Томилолтын зардал	99.1	234.9	185.7	79.1	187.4
Бусдаар гүйцэтгүүлсэн ажил үйлчилгээний төлбөр хураамж	1 145.0	1 267.7	830.7	65.5	72.6
Бараа үйлчилгээний бусад зардал	2 613.7	4 880.4	3 226.0	66.1	123.4
Дотоод зээлийн үйлчилгээний төлбөр	.0	823.5	.0	.0	-
Хувийн хэвшлийн байгууллагад олгох татаас	70.0	1 123.5	1 106.6	98.5	1 580.9
Засгийн газрын дотоод шилжүүлэг	6 522.8	8 497.2	8 021.8	94.4	123.0
Бусад урсгал шилжүүлэг	543.8	311.5	120.2	38.6	22.1
Хөрөнгийн зардал	9 012.2	20 249.5	12 289.0	60.7	136.4
Эргэж төлөгдөх зээл	812.4	2 817.5	1 314.8	46.7	161.8

ХV. ГОЛ НЭР ТӨРЛИЙН БҮТЭЭГДЭХҮҮНИЙ 10-Р САРЫН ҮНИЙН МЭДЭЭ/аймгаар/

	Нэр төрөл	Дундговь	Говьсүмбэр	Өмнөговь	Дорноговь
1	Гурил, дээд зэрэг /Алтантариа/	3 133	2 875	2 903	2 775
2	Гурил, 1-р зэрэг /Алтантариа/	2 783	2 550	2 747	2 550
3	Гурил, 2-р зэрэг /Алтантариа/	2 125	1 382	2 185	2 000
4	Гоймон, /Алтан тариа/, туузан 320 г-тай	2 167	1 950	2 150	1 950
5	Талх, орон нутгийн үйлдвэрийн	2 383	2 800	2 517	2 733
6	Гурилан боов,0.450г, /аймгийн үйлдвэрийн/	6 033	5 400	5 190	4 300
7	Жигнэмэг /наша марка/150-180г, цайны/	2 897	1 950	2 050	1 800
8	Цагаан будаа, задгай, кг	3 963	3 800	3 850	3 733
9	Шар будаа, задгай, кг	3 230	3 558	2 825	3 000
10	Хонины мах, кг	7 500	7 984	10 000	9 667
11	Адууны мах, кг	8 250	9 000	11 000	9 667
12	Ямааны мах, кг	7 250	7 483	9 000	7 500
13	Дотор мах, цувдай, цусгүй	5 000	14 142	5 000	3 000
14	Хиам чанасан, 1кг	15 000	-	-	14 700
15	Сүү, задгай, л	3 500	4 000	5 000	4 100
16	Сүү савласан,1л. Шимт сүү	5 225	5 349	5 213	5 333
17	Хорхой ааруул, задгай, чихэртэй	29 500	27 000	28 333	25 500
18	Өндөг, ш дотоод	583	493	613	583
19	Ургамлын тос, 1 литр, Олайна	9 463	10 383	10 866	8 250
20	Өөхөн тос, кг	-	-	500	3 000
21	Шар тос, кг	26 500	35 000	35 000	37 500
22	Цөцгийн тос, задгай, кг	10 133	9 492	8 075	8 133
23	Тэмс дотоод, кг	1 897	1 472	2 050	1 667
24	Лууван хятад, кг	2 730	1 888	3 533	3 000
25	Байцаа хятад, кг	2 130	1 995	2 430	2 667
26	Сонгино хятад, кг	3 333	3 100	2 997	3 333
27	Элсэн чихэр, кг, орос	4 963	4 400	4 690	4 667
28	Хатуу чихэр, орос, кг, /Барбарис/	13 580	13 800	13 250	13 200
29	Шоколад, "Alpen gold"	3 563	3 914	3 697	3 533
30	Давс, цагаан, 1 кг, йоджуулсан	2 817	2 970	3 343	2 467
31	Майноз, /Золотой 500г/	7 213	7 050	6 680	6 567
32	Кетчуп, 900г, Чили Полиш	3 100	4 554	3 780	2 967
33	Ногоон цай, Stimo, савласан 90г	3 900	3 700	2 500	3 050
34	Байхуу цай, Lipton, 20 ширхэгтэй	4 497	4 599	4 453	4 133
35	Цагаан архи, 0.75 ARKHI EXPORT	28 733	26 739	28 333	27 050
36	Пиво, "Cass", 0.5л	4 197	4 149	4 013	4 100
37	Янжуур тамхи, /Esse/, саарал	4 133	3 850	3 760	3 483
38	Янжуур тамхи, /Улаан шонхор/Монгол тамхи	3 017	2 850	2 350	2 243
39	Бензин, А-80, 1 литр	2 510	2 460	-	2 490
40	Бензин, А-92, 1 литр	2 530	2 480	2 548	2 520
41	Дизель түлш, 1 литр	3 800	3 590	3 873	3 820

XVI. ДУНДГОВЬ АЙМГИЙН ХЭРЭГЛЭЭНИЙ ҮНИЙН ИНДЕКС

	2023 X 2022 X	2023 X 2022 XII
ЕРӨНХИЙ ИНДЕКС	107.6	104.8
01. ХҮНСНИЙ БАРАА, СОГТУУРУУЛАХ БУС УНДАА	119.9	116.0
01.1 ХҮНСНИЙ БАРАА	117.1	112.3
01.1.1 ТАЛХ, ГУРИЛ, БУДАА	123.1	116.5
01.1.2 МАХ, МАХАН БҮТЭЭГДЭХҮҮН	111.0	110.0
01.1.3 ЗАГАС, ДАЛАЙН БҮТЭЭГДЭХҮҮН	121.2	121.2
01.1.4 СҮҮ, СҮҮН БҮТЭЭГДЭХҮҮН, ӨНДӨГ	117.1	110.8
01.1.5 ТӨРӨЛ БҮРИЙН ӨӨХ, ТОС	92.0	91.4
01.1.6 ЖИМС, ЖИМСГЭНЭ	107.6	102.8
01.1.7 ХҮНСНИЙ НОГОО	117.1	112.7
01.1.8 СААХАР, ЖИМСНИЙ ЧАНАМАЛ, ЗӨГИЙН БАЛ, ЧИХЭР	119.7	112.4
01.1.9 БЭЛЭН ХООЛ, ХҮНСНИЙ БУСАД БҮТЭЭГДЭХҮҮН	113.6	112.5
01.2 СОГТУУРУУЛАХ БУС УНДАА	102.8	102.8
02. СОГТУУРУУЛАХ УНДАА, ТАМХИ, МАНСУУРУУЛАХ БОДИС	106.5	105.6
02.1 СОГТУУРУУЛАХ УНДАА	114.1	112.8
02.2 ТАМХИ	103.2	102.5
03. ХУВЦАС, БӨС БАРАА ГУТАЛ	108.6	104.2
03.1 ХУВЦАС, БӨС БАРАА	109.6	104.6
03.1.1 ХӨВӨН, БӨС БАРАА	107.5	105.7
03.1.2 БҮХ ТӨРЛИЙН ХУВЦАС	109.9	104.6
03.1.3 ЖИЖИГ ЭДЛЭЛ, ХЭРЭГСЭЛ	111.3	103.4
03.2 ГУТАЛ	107.2	103.6
04. ОРОН СУУЦ, УС, ЦАХИЛГААН, ХИЙН БОЛОН БУСАД ТҮЛШ	100.8	100.6
04.1 ОРОН СУУЦНЫ БОДИТ ТҮРЭЭС	102.3	102.3
04.2 ОРОН СУУЦНЫ ТЕХНИКИЙН БОЛОН ЗАСВАРЫН ҮЙЛЧИЛГЭЭ	100.9	100.6
04.3 УСАН ХАНГАМЖ БОЛОН ОРОН СУУЦНЫ БУСАД ҮЙЛЧИЛГЭЭ	100.0	100.0
04.5 ЦАХИЛГААН, ХИЙН БОЛОН БУСАД ТҮЛШ	100.6	100.5
05. ГЭР АХУЙН ТАВИЛГА, ГЭР АХУЙН БАРАА	108.5	105.1
05.1 ГЭР АХУЙН ТАВИЛГА, ХЭРЭГСЭЛ, ХИВС БОЛОН ШАЛНЫ БУСАД ДЭВСГЭР	102.8	101.6
05.2 ГЭР АХУЙН ОЁМОЛ, НЭХМЭЛ ЭДЛЭЛ	125.7	114.7
05.3 ГЭР АХУЙН ЦАХИЛГААН БАРАА	100.3	100.3
05.4 ГЭР АХУЙН ШИЛЭН ЭДЛЭЛ, САВ СУУЛГА	103.0	101.4
05.5 ГЭР АХУЙ, ЦЭЦЭРЛЭГИЙН ЗОРИУЛАЛТТАЙ ХӨДӨЛМӨРИЙН БАГАЖ ХЭРЭГСЭЛ	113.2	108.1
05.6 ГЭР АХУЙН ЦЭВЭРЛЭГЭЭНИЙ БОЛОН БУСАД ЖИЖИГ БАРАА ГЭРИЙН БУСАД	121.6	112.2
06. ЭМ, ТАРИА, ЭМНЭЛГИЙН ҮЙЛЧИЛГЭЭ	109.4	106.9
06.1 ЭМ, ТАРИА, ЭМНЭЛГИЙНИ ХЭРЭГСЭЛ	113.1	109.6
06.2 АМБУЛТОРЫН ҮЙЛЧИЛГЭЭ	100.0	100.0
06.3 ЭМНЭЛЭГТ ХЭВТЭЖ ҮЗҮҮЛСЭН ҮЙЛЧИЛГЭЭ	100.0	100.0
07. ТЭЭВЭР	100.9	100.1
07.1 ТЭЭВРИЙН ХЭРГСЭЛИЙН ХУДАЛДАН АВАЛТ	103.5	103.5
07.2 ХУВИЙН ТЭЭВРИЙН ХЭРЭГСЛИЙН ЗАСВАР, ҮЙЛЧИЛГЭЭ	100.1	99.0
07.3 ТЭЭВРИЙН ҮЙЛЧИЛГЭЭ	100.0	100.0
08. ХОЛБООНЫ ХЭРЭГСЭЛ, ШУУДАНГИЙН ҮЙЛЧИЛГЭЭ	100.7	100.6
08.2 МЭДЭЭЛЭЛ ХОЛБООНЫ ХЭРЭГСЭЛ	102.7	101.7
08.3 МЭДЭЭЛЭЛ, ХОЛБООНЫ ҮЙЛЧИЛГЭЭ	100.0	100.0
09. АМРАЛТ, ЧӨЛӨӨТ ЦАГ, СОЁЛЫН БАРАА ҮЙЛЧИЛГЭЭ	117.8	109.5
09.1 ДУУ, ДҮРС, ГЭРЭЛ ЗУРАГ, МЭДЭЭЛЛИЙГ БОЛОВСРУУЛАХ ТОНОГ ТӨХӨӨРӨМЖ	112.7	112.7
09.2 ЧӨЛӨӨТ ЦАГ, СОЁЛЫН ҮЙЛЧИЛГЭЭ	100.0	100.0
09.3 НОМ, СОНИН, БИЧГИЙН ХЭРЭГСЭЛ	124.2	111.5
10. БОЛОВСРОЛЫН ҮЙЛЧИЛГЭЭ	100.0	100.0
11. ЗОЧИД БУУДАЛ, НИЙТИЙН ХООЛ, ДОТУУР БАЙРНЫ ҮЙЛЧИЛГЭЭ	112.9	109.7
11.1 НИЙТИЙН ХООЛНЫ ҮЙЛЧИЛГЭЭ	113.0	109.8
11.2 ЗОЧИД БУУДАЛ ДОТУУР БАЙРНЫ ҮЙЛЧИЛГЭЭ	104.8	104.8
12. БУСАД БАРАА, ҮЙЛЧИЛГЭЭ	107.6	103.5
12.1 ХУВЬ ХҮНД ХАНДСАН ҮЙЛЧИЛГЭЭ	108.6	103.9
12.3 ХУВЬ ХҮНИЙ ЭД ЗҮЙЛ, ХЭРЭГЛЭЛ	101.5	100.8
12.5 ДААТГАЛ	118.7	118.7
12.6 САНХҮҮГИЙН ҮЙЛЧИЛГЭЭ	112.7	112.7

XVII. ХӨДӨӨ АЖ АХУЙН ҮНЭ

	Хэмжих нэгж	2022 оны 12 сар	2023 он										
			1 р сар	2 р сар	3 р сар	4 р сар	5 р сар	6 р сар	7 р сар	8 р сар	9 р сар	10 р сар	
1. Малын үнэ /мян. Төг /													
Тэмээ													
Нас гүйцсэн	эр	тол	1,683.3	1,726.9	1665.0	1709.1	1745.5	1677.3	1695.5	1636.4	1670.0	1760.0	1754.5
	эм	тол	1,412.5	1,415.4	1415.0	1404.5	1463.6	1409.1	1315.0	1345.5	1385.0	1453.0	1454.5
Өсвөр насны	эр	тол	1,031.8	1,009.1	995.0	975.0	1016.0	1016.0	995.0	990.0	972.2	1033.3	1020.0
	эм	тол	990.9	990.0	955.0	935.0	975.0	994.4	970.0	980.0	905.6	966.7	955.0
Адуу													
Нас гүйцсэн	эр	тол	1,153.60	1,250.0	1250.0	1254.5	1289.1	1334.5	1322.7	1260.0	1345.8	1358.3	1303.8
	эм	тол	1,082.30	1,146.2	1110.0	1145.5	1180.9	1226.4	1236.4	1170.0	1204.5	1209.1	1212.5
Өсвөр насны	эр	тол	819.2	827.3	754.5	775.0	835.0	825.0	845.0	850.0	872.7	911.1	964.6
	эм	тол	788.5	772.7	727.3	760.0	805.0	816.7	830.0	835.0	865.0	875.0	896.2
Үхэр													
Нас гүйцсэн	эр	тол	1569.2	1,576.9	1585.0	1577.3	1603.6	1685.5	1713.6	1645.5	1620.8	1679.2	1688.5
	эм	тол	1319.2	1,408.3	1320.0	1372.7	1480.0	1516.4	1536.4	1472.7	1410.0	1454.5	1445.8
Өсвөр насны	эр	тол	807.7	783.3	700.0	697.8	732.0	752.0	822.7	790.0	750.0	775.0	838.5
	эм	тол	773.1	755.6	680.0	670.0	692.0	722.0	790.9	760.0	727.3	733.3	793.3
Бог мал													
Нас гүйцсэн хонь	эр	тол	212.3	209.6	217.3	220	222.7	259.6	254.6	254.3	233.3	228.3	235.3
	эм	тол	146.4	158.3	153.6	155.9	164.5	178.7	172.7	175.8	160.8	159.1	161.4
Нас гүйцсэн ямаа	эр	тол	151.0	157.7	160.9	159.1	161.7	162.5	166.9	159.2	154.6	159.2	159.3
	эм	тол	111.4	108.8	110.5	108.2	113.7	117.7	128.2	123.8	116.8	118.6	116.9
2. Малын гаралтай бүтээгдэхүүний үнэ /мян. Төг /													
Тэмээний ноос	кг					8.0	8.0	17.0					
Ямааны ноолуур	кг					110.0	115.0	112.0	110.0	100.0	100.0	100.1	
Тэмээний шир	ш	15.0	23.0	25.0	30.0	30.0	0						
Адууны шир	ш	5.0	12.0	10.0	10.0								
-2 м-ээс доош хэмжээтэй үхрийн шир	ш	8.0	10.0	10.0	0								
-2 м-ээс дээш хэмжээтэй үхрийн шир	ш		-										
Хонины ноостой, өлөн гэдэстэй арьс	ш	4.0	2.0	2.0	2.0	2.5	2.5			2.5	3.0	3.0	
Ямааны ноолууртай, өлөн арьс	ш	35.0	42.0	43.0	40.0	35.0	35.0						25.0

XVIII. АЖ ҮЙЛДВЭРИЙН БҮТЭЭГ ДЭХҮҮН ҮЙЛДВЭРЛЭЛ оны үнээр, сая төгрөг

Аж үйлдвэрийн салбар	2022 Х	2023 Х	2023/2022
Нийт дүн	21 850.2	43 970.7	201.2%
Уул уурхай олборлолт	16 486.0	37 071.1	224.9%
Чулуун нүүрс олборлолт	12 300.9	25 300.5	205.7%
Хүрэн нүүрс олборлолт	501.3	117.2	23.4%
Дээрх ангилалд ороогүй бусад ашигт малтмалын олборлолт	791.2	3 556.9	449.6%
Боловсруулах үйлдвэрлэл	2 892.6	8 096.5	279.9%
Хүнсний бусад бүтээгдэхүүн үйлдвэрлэл	1 552.7	1 711.8	110.2%
Малын тэжээлийн үйлдвэрлэл	1 153.2	1 267.1	109.9%
Бусад даавуун эдлэл үйлдвэрлэл	79.4	121.5	153.0%
Үслэг арьсан хувцаснаас бусад хувцас үйлдвэрлэл	48.6	64.2	132.1%
Нэхмэл болон сүлжмэл хувцас үйлдвэрлэл	22.6	8.2	36.3%
Модон, үйсэн, үртсэн болон холтсон бүтээгдэхүүний үйлдвэрлэл	10.9	.0	0.0%
Хэвлэх болон хэвлэлийн туслах үйл ажиллагаа	97.9	187.3	191.3%
Дээр дурдсан ангид ороогүй төмөрлөг бус эрдэс бүтээгдэхүүний бусад үйлдвэрлэл	15.9	12.0	75.5%
Цахилгаан, хий, уур, агааржуулалт	124.2	51.5	41.5%
Уур, агааржуулагчийн хангамжийн үйл ажиллагаа	2 473.0	3 246.5	131.3%
Ус хангамж; сувагжилтын систем, хог хаягдал зайлуулах болон хүрээлэн буй орчныг дахин сэргээх үйл ажиллагаа	2 473.0	3 246.5	131.3%
Ус хуримтлуулах, ариутгах, түгээх үйл ажиллагаа	1 338.5	1 941.3	145.0%
Хог хаягдлыг цуглуулах	1 084.5	1 573.5	145.1%

XIX. ГОЛ НЭРИЙН БҮТЭЭГ ДЭХҮҮНИЙ ҮЙЛДВЭРЛЭЛТ

Гол нэр төрлийн бүтээгдэхүүн	Хэмжих нэгж	2022 Х	2023 Х	2023/2022 хувь
Нүүрс	мян. тн	214.1	437.5	204.3
Жонш	мян. тн	23.3	39.3	168.7
Гөлтгөнө	мян. тн	7.2	19.0	263.9
Дулааны эрчим хүч	мян. гкал	84.1	105.9	125.9
Хүснэгт, маягт	х.д.х	284.1	214.2	75.4
Талх	тн	99.4	111.8	112.5
Нарийн боов	тн	116.2	131.2	112.9
Бялуу	тн	4.0	2.2	55.0
Чихэр	тн	3.5	1.9	54.3
Цэвэр ус	мян. л	1.3	2.3	176.9
Архи	мян. л	14.8	7.6	51.4
Хэрчсэн гурил	тн	24.2	13.6	56.2
Сүү, тараг	мян. л	0.0	0.0	-
Хоормог	мян. л	0.3	0.3	100.0
Ааруул	тн	0.7	0.3	42.9
Түгээсэн цэвэр ус	мян. т ³	184.4	208.6	113.1
Сувагжуулалт	мян. м ³	123.1	139.2	113.1

Мэдээлэл авах холбоосууд:

<http://www.dundgovi.nso.mn/>

<http://www.1212.mn/>

Дараагийн мэдээ тархах хуваарь:

2023 оны 11 дугаар сарын 15

Дундговь аймгийн Статистикийн хэлтсийн

дарга Б.Энхтуяа

Утас: (976)-70593777

Дундговь аймгийн Статистикийн хэлтсийн

Ахлах мэргэжилтэн Т.Бямбасүрэн

Мэргэжилтэн С.Доржханд

Мэргэжилтэн Н.Давааням

Мэргэжилтэн Г.Ариунжаргал

Утас: (976)-70593715



Dundgovi@nso.mn



70593715