




ҮНДЭСНИЙ
СТАТИСТИКИЙН
ХОРОО

ДУНДГОВЬ АЙМГИЙН НИЙГЭМ, ЭДИЙН ЗАСГИЙН БАЙДАЛ

2024 II



www.1212.mn



Дундговь аймаг
2024 он

ГАРЧИГ

Нийгмийн үзүүлэлт:

I.	Ажлын байрны зуучлал.....	3
II.	Бүртгэлтэй ажил хайгч иргэд.....	4
III.	Нийгмийн даатгал.....	4
IV.	Эрүүл мэнд.....	5
V.	Гэмт хэрэг.....	6
VI.	Гамшиг ослын мэдээ.....	7

Эдийн засгийн үзүүлэлт:

I.	Мөнгө, банк.....	8
II.	Төсөв.....	9
III.	Хэрэглээний бараа үйлчилгээний үнэ.....	10
IV.	Хөдөө аж ахуй.....	11
V.	Аж үйлдвэр.....	11

Хавсралт хүснэгтүүд

ТАНИЛЦУУЛГА БЭЛТГЭСЭН СТАТИСТИКЧ

Нийгмийн үзүүлэлт:

I.	Ажлын байрны зуучлал	С.Доржханд
II.	Бүртгэлтэй ажил хайгч иргэд	С.Доржханд
III.	Нийгмийн даатгал	Н.Давааням
IV.	Эрүүл мэнд	Н.Давааням
V.	Гэмт хэрэг	Г.Ариунжаргал
VI.	Гамшиг ослын мэдээ	Н.Давааням

Эдийн засгийн үзүүлэлт:

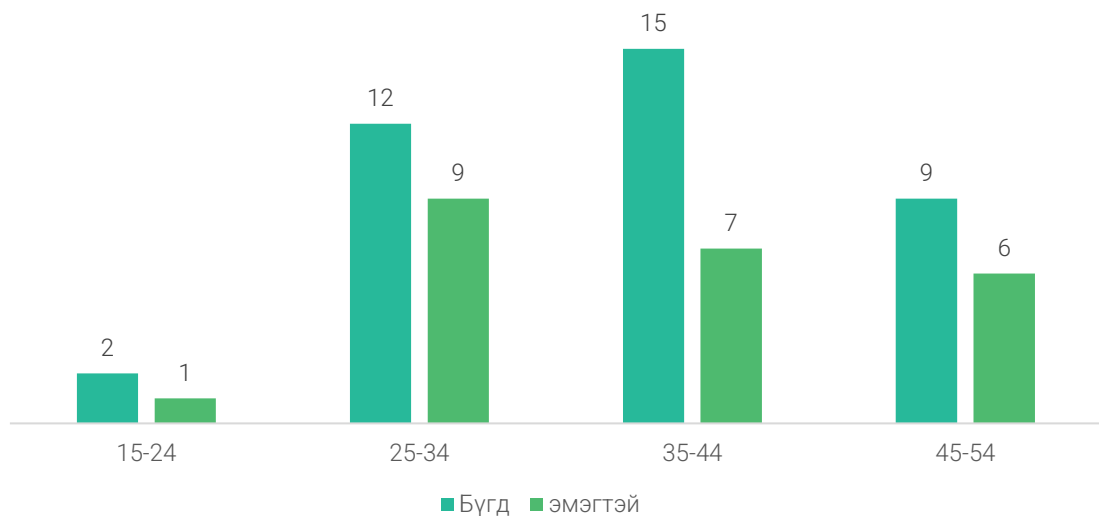
I.	Мөнгө, банк	Т.Бямбасүрэн
II.	Төсөв	Т.Бямбасүрэн
III.	Хэрэглээний бараа үйлчилгээний үнэ	Г.Ариунжаргал
IV.	Хөдөө аж ахуй	Н.Давааням
V.	Аж үйлдвэр	Т.Бямбасүрэн



Шинэ ажлын байранд 38 хүн зуучлагджээ

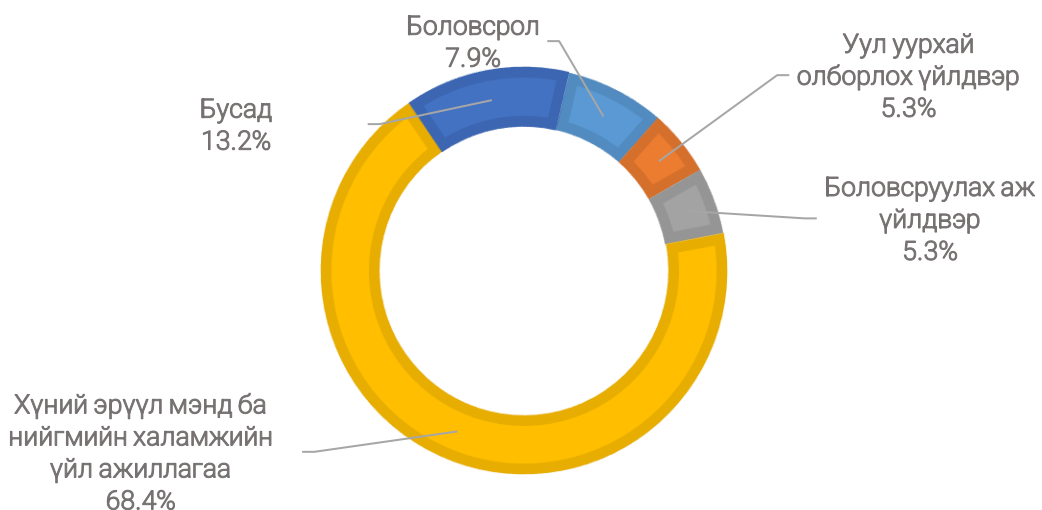
Хөдөлмөр, халамжийн үйлчилгээний газрын 2024 оны 2 сарын мэдээгээр нийт 38 хүн шинэ ажлын байранд зуучлагджээ. Ажлын байранд зуучлагдсан иргэдийн 23 буюу 60.5 хувь нь эмэгтэйчүүд байна. Тухайн иргэдийг насны бүлгээр авч үзвэл 15-24 насны 2 иргэн, 25-34 насны 12 иргэн, 35-44 насны 15 иргэн 45-54 насны 9 иргэн байна.

ЗУРАГ 1. АЖИЛД ЗУУЧЛАГДСАН ИРГЭД, насны бүлгээр



Ажлын байранд зуучлагдсан иргэдийг эдийн засгийн үйл ажиллагааны салбараар авч үзэхэд уул уурхай олборлох үйлдвэрийн салбар, боловсруулах үйлдвэрийн салбарт тус бүр 5.3 хувь, боловсролын салбарт 7.9 хувь, хүний эрүүл мэнд ба нийгмийн халамжийн үйл ажиллагааны салбарт 68.4 хувь, бусад салбарт 13.2 хувь нь зуучлагджээ.

ЗУРАГ 2. АЖЛЫН БАЙРНЫ ЗУУЧЛАЛ, эдийн засгийн салбараар, хувиар





Бүртгэлтэй ажил хайгч 341 иргэн байна

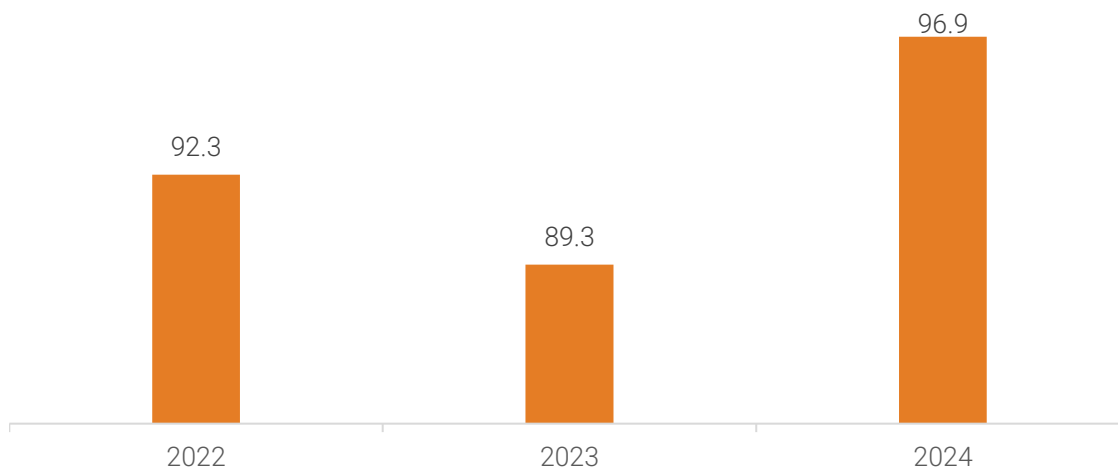
2024 оны 2 сарын байдлаар аймгийн Хөдөлмөр, халамжийн үйлчилгээний газарт бүртгэлтэй, ажил хайж байгаа 341 хүн бүртгэгдсэн нь өмнөх сараас 7 хүнээр буурсан байна. Нийт бүртгэлтэй ажил хайгч иргэдийн 56.0 хувь буюу 191 нь эмэгтэйчүүд байна. Тус аймгийн хувьд 10000 хүнд ногдох бүртгэлтэй ажил хайгч иргэдийн тоо 104 байна.



Нийгмийн даатгалын сангийн орлого 1.9 тэрбум төгрөгөөр өссөн байна

Аймгийн нийгмийн даатгалын сангийн орлого 2024 оны эхний 02 сарын байдлаар 11.8 тэрбум төгрөг, зарлага 11.3 тэрбум төгрөг болж, өмнөх оны мөн үеийнхээс орлого 1.9 тэрбум төгрөгөөр буюу 20.1 хувиар, зарлага 1.6 тэрбум төгрөг буюу 16.9 хувиар тус тус өссөн байна.

ЗУРАГ 3. НИЙГМИЙН ДААТГАЛЫН ШИМТГЭЛИЙН ОРЛОГЫН ТӨЛӨВЛӨГӨӨНИЙ БИЕЛЭЛТ, жил бүрийн 2-р сарын байдлаар /хувиар/



Эхний 2 сарын байдлаар тэтгэврийн даатгалын сангаас тэтгэвэр авагч хүн 8374 байна. Нийт тэтгэвэр авагчдын 85.5 хувь буюу 7226 хүн өндөр насны, 9.8 хувь буюу 762 хүн тахир дутуугийн, 2.7 хувь буюу 220 хүн тэжээгчээ алдсаны, 1.9 хувь буюу 166 хүн нь цэргийн тэтгэвэр авагчид байна.

Эхний 2 сарын байдлаар тэтгэмжийн даатгалын сангаас тэтгэмж авагчид 157, ҮОМШӨ-ний даатгалын сангаас тэтгэвэр, тэтгэмж авагчид 16, ажилгүйдлийн даатгалын сангаас ажилгүйдлийн тэтгэмж авагч 75 хүн байна.

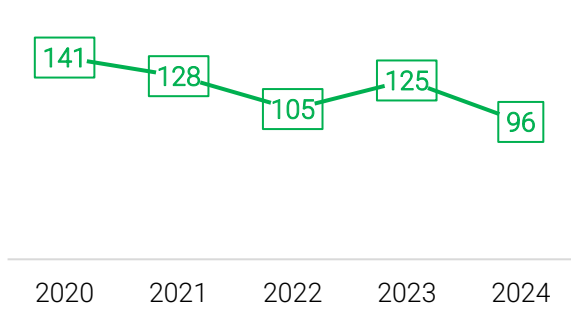


Төрөлт өмнөх оны мөн үеэс 22.4 хувиар буурсан байна

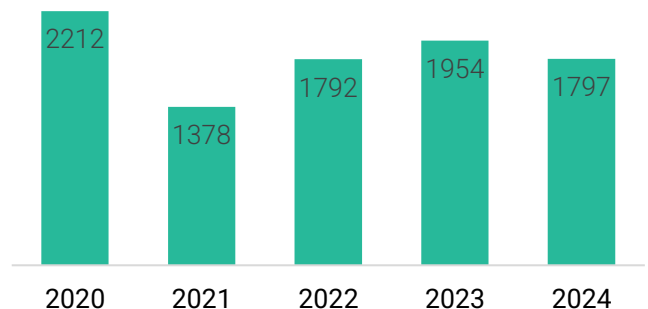
Эрүүл мэндийн газрын мэдээгээр аймгийн хэмжээнд 2024 оны 2 сарын байдлаар 97 эх төрж, нийт 96 хүүхэд амьд төрсөн нь өмнөх оны мөн үеэс 22.4 хувиар буюу 28 төрөлтөөр буурсан байна. Төрсөн эхчүүдийн 92.8 хувь нь аймгийн нэгдсэн эмнэлэгт төрсөн байна. Тус аймагт 2 сарын байдлаар 0-1 насны хүүхдийн эндэгдэл болон 0-5 насны хүүхдийн эндэгдэл бүртгэгдээгүй байна. Нас баралтын 45 тохиолдол бүртгэгдсэн бөгөөд өмнөх оны мөн үеэс 3 тохиолдлоор өссөн байна. Нас баралтыг шалтгаанаар нь авч үзвэл хорт хавдрын нас баралт 11 буюу 24.4 хувийг эзэлж байна.

Тухайн 2024 оны 2 сарын байдлаар стационарит шинээр 1858 эмчлүүлэгч хэвтэж, 1797 эмчлүүлэгч эмнэлгээс гарсан бөгөөд нийт 13126 ор хоног ашиглаж, дундаж ор хоног 7.3 байна.

ЗУРАГ 4. ТӨРСӨН ХҮҮХДИЙН ТОО



ЗУРАГ 5. ЭМЧЛЭГДЭЖ ГАРСАН ХҮНИЙ ТОО



2024 оны 2 сарын байдлаар 26395 амбулаторийн үзлэг бүртгэгдсэнээс урьдчилан сэргийлэх үзлэг 15.8 хувь, өвчний учир амбулаторийн үзлэг 65.8 хувь, идэвхтэй хяналт 11.2 хувь, гэрийн идэвхтэй үзлэг 5.9 хувь, гэрийн дуудлагын үзлэг 1.3 хувийг эзэлж байна. Нийт үзлэгт хамрагдсан хүмүүсийн 33.2 хувь нь эрэгтэй, 66.8 хувь нь эмэгтэй хүн байна

Халдварт өвчний 37 тохиолдол бүртгэгдээд байгаа нь өмнөх оны мөн үетэй харьцуулахад 10000 хүн амд ногдох халдварт өвчнөөр өвчлөгчдийн тоо 7.9 хувь болж өмнөх оны мөн үеэс 39 тохиолдол буюу 8.1 хувиар буурсан байна.

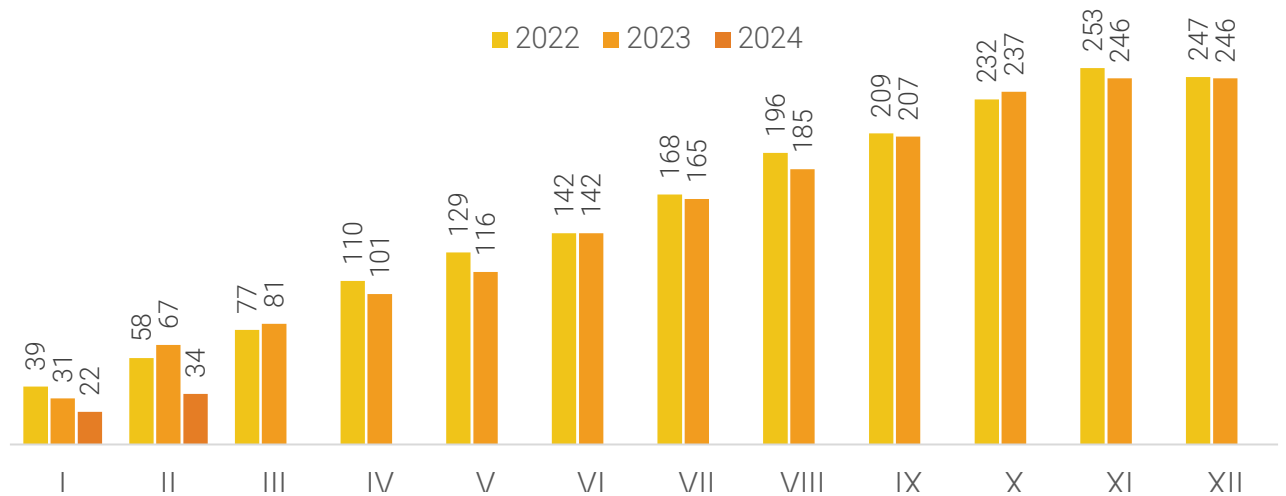
Бүртгэгдсэн гэмт хэргийн тоо 34 болж өмнөх оны мөн үеэс 33(49.2%) хэргээр буурсан байна



Дундговь аймаг дахь Цагдаагийн газар нь 2024 оны 2 сарын байдлаар иргэн, хуулийн этгээдээс гэмт хэрэг, зөрчлийн шинжтэй 237 гомдол, мэдээлэл хүлээн авч шалгасан нь өмнөх оны мөн үетэй харьцуулбал 25(9.5%)-р буурсан байна.

2024 оны 2 сард улсын хэмжээнд 7562 гэмт хэрэг бүртгэгдсэний 34 нь Дундговь аймагт бүртгэгдсэн байгаа бөгөөд өмнөх оны мөн үеэс 33(49.2%) хэргээр буурсан байна

ЗУРАГ 6. 2024 ОНЫ ЭХНИЙ 2 САРД БҮРТГЭГДСЭН ГЭМТ ХЭРЭГ / Өмнөх 2 оны мөн үетэй харьцуулснаар/



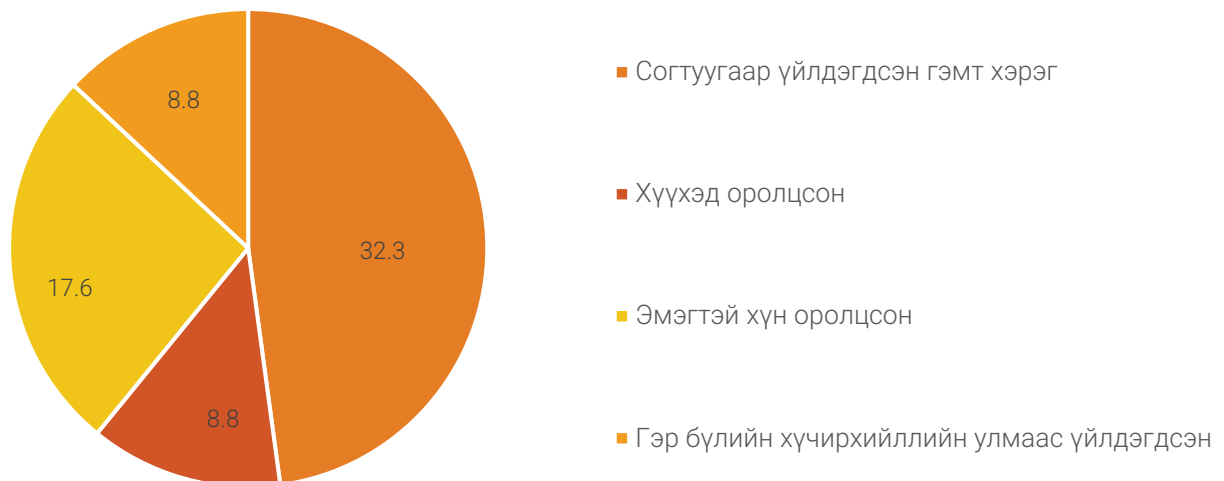
Бүртгэгдсэн нийт 34 гэмт хэргийг өмнөх оны мөн үетэй харьцуулахад хүчиндэх гэмт хэрэг 4(2 дахин) хэргээр өссөн бол хүний эрүүл мэндийн халдашгүй байдлын эсрэг гэмт хэрэг 5(20.8), дээрэмдэх гэмт хэрэг, бусад гэмт хэрэг, залилах гэмт хэрэг 8(57.1%) хэргээр, хулгайлах гэмт хэрэг 9(81.8%) хэргээр буурч хүнийг санаатай алах гэмт хэрэг, хүнийг амиа хорлох нөхцөл байдалд хүргэх хэрэг, хүрээлэн байгаа орчны эсрэг гэмт хэрэг, мал хулгайлах гэмт хэрэг, хөдөлгөөний аюулгүй байдал, тээврийн хэрэгслийн ашиглалтын журмын эсрэг гэмт хэрэг гараагүй байна.

Гэмт хэргийн улмаас 31 хүн хохирч, 18 хүн гэмтсэн нь өмнөх оны мөн үетэй харьцуулбал гэмт хэргийн улмаас гэмтсэн хүний тоо 11(37.9%) хүнээр, хохирсон хүний тоо 36(53.7%) хүнээр буурсан байна. Гэмт хэргийн улмаас хүн нас бараагүй.

Гэмт хэрэгт нийт 18 хүн холбогдон шалгагдсан нь өмнөх оны мөн үетэй харьцуулахад 21(53.8%) хүнээр буурсан байна.

Нийт гэмт хэргийн 11(32.3%) нь согтуугаар, 3(8.8%) нь эмэгтэй хүн оролцсон, 6(17.6%) нь гэр бүлийн хүчирхийллийн улмаас үйлдэгдсэн, 3(8.8%) нь хүүхэд оролцсон, цахим орчинд үйлдэгдсэн, бүлэглэн гүйцэтгэсэн гэмт хэрэг гараагүй байна.

ЗУРАГ 7. ГЭМТ ХЭРЭГ ҮЙЛДЭГДСЭН БАЙДЛААР /Нийт гэмт хэрэгт эзлэх хувиар/



Аймгийн хэмжээнд 2024 оны 2 сарын байдлаар 3868 зөрчил шалгасан нь өмнөх оны мөн үеэс 784(25.4%) зөрчлөөр өссөн үзүүлэлттэй байна. Зөрчил гаргасан 3799 иргэнийг 130.8 сая төгрөгөөр торгосон байна. Үүнээс тээврийн хэрэгслийн хөдөлгөөний аюулгүй байдал, ашиглалтын журмын эсрэг хэргээр 28 хүнийг торгон, тээврийн хэрэгсэл жолоодох эрхийг нь хасаж, 24 хүнд баривчлах, 7 хүнд саатуулах шийтгэл тус тус ногдуулсан байна. Нийт 7 хүн эрүүлжүүлэгдсэн нь өмнөх оны мөн үеэс 1(16.6%) хүнээр өссөн байна.



Аюулт үзэгдэл, ослын 34 дуудлага бүртгэгдсэн байна

Аймгийн Онцгой байдлын газраас ирсэн мэдээгээр 2024 оны 02 дугаар сарын байдлаар аюулт үзэгдэл, ослын 34 дуудлага бүртгэгдсэн байна. Үүнээс объектийн гал түймрийн дуудлага 5 удаа бүртгэгдсэн нь түрүү оны мөн үетэй харьцуулахад өссөн үзүүлэлттэй байна. Мөн малын гоц халдварт цэцэг өвчин 5, галзуу 1 гарч хорио цээрийн дэглэмийг сум орон нутгаас хэрэгжүүлэн ажиллаж байгаа бөгөөд энэ сард төөрсөн, сураггүй болсон 9, цас, шаварт суусан 13 дуудлага бүртгэгдэж, нийт 75 хүний амь нас аварч ажилласан байна.

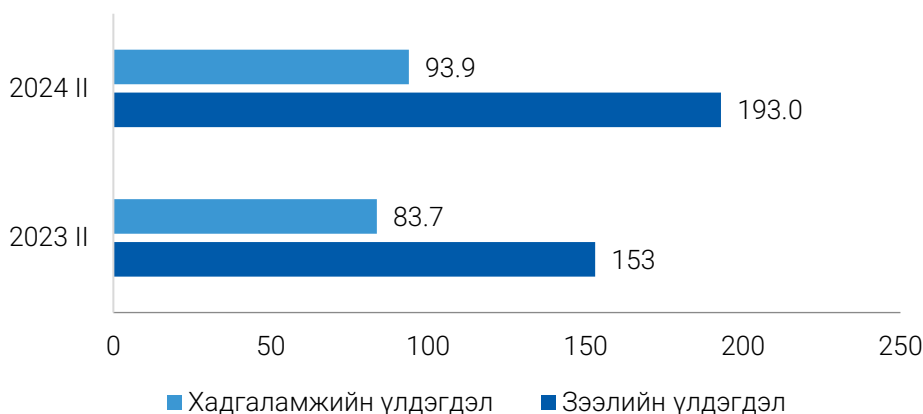


Нийт хадгаламжийн үлдэгдэл өмнөх оноос 12.1 хувиар өсжээ

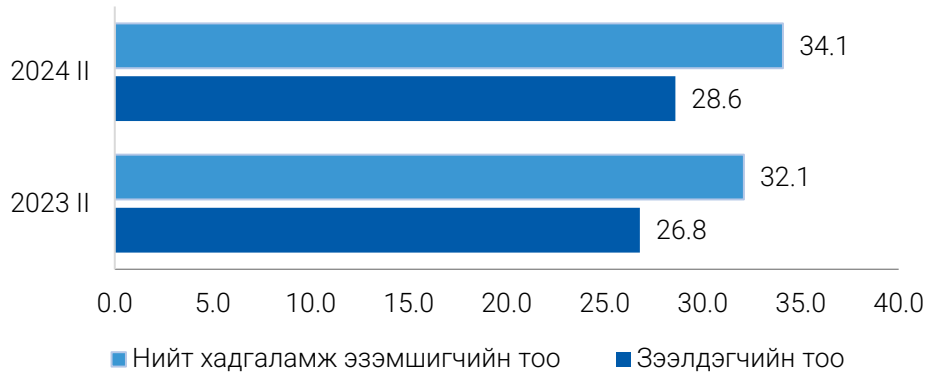
Тус аймагт нийт 34 банкны салбар нэгжид 161 хүн ажиллаж байна. Банкны зээлийн үлдэгдэл өмнөх оны мөн үеэс 26.2 хувиар өсч, 193.0 тэрбум төгрөг болжээ. Үүнээс анхаарал хандуулах зээл 1.4 тэрбум төгрөг, чанаргүй зээл 1.5 тэрбум төгрөгийн үлдэгдэлтэй болж өмнөх оны мөн үеэс анхаарал хандуулах зээл 17.4 хувиар буурч, чанаргүй зээл 2.2 хувиар өссөн байна.

Нийт зээлийн үлдэгдлийн 1.5 хувийг анхаарал хандуулах ба чанаргүй зээл эзэлж байна. Нийт хадгаламжийн үлдэгдэл өмнөх оны мөн үеэс 12.1 хувиар өсч, 93.9 тэрбум төгрөг болжээ.

ЗУРАГ 8. БАНКНЫ ХАДГАЛАМЖИЙН ҮЛДЭГДЭЛ, ЗЭЭЛИЙН ӨРИЙН ҮЛДЭГДЭЛ, тэрбум төгрөгөөр



ЗУРАГ 9. БАНКНЫ ХАДГАЛАМЖ ЭЗЭМШИГЧ, ЗЭЭЛДЭГЧИЙН ТОО, мянган хүн, дансны тоогоор



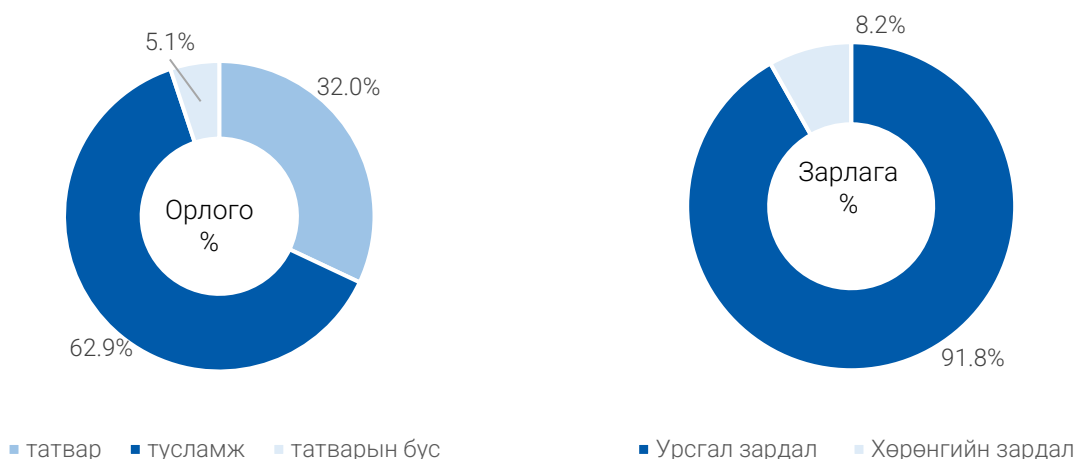
Улсын төвлөрсөн төсөвт оруулбал зохих орлогын төлөвлөгөө 159.0 хувьтай байна

Санхүү, төрийн сангийн хэлтэс болон Татварын хэлтсийн мэдээгээр 2024 оны 2 сарын байдлаар орон нутгийн татварын орлогын төлөвлөгөөний биелэлт 287.7 хувьтай буюу 3.5 тэрбум төгрөгийн гүйцэтгэлтэй байна. Мөн улсын төвлөрсөн төсөвт оруулбал зохих орлогын төлөвлөгөө 159.0 хувьтай буюу 1.3 тэрбум төгрөгийн орлогыг улсын төвлөрсөн төсөвт оруулаад байна.

Тусламжийн орлогыг оруулан тооцсоноор аймгийн хэмжээний нийт орлого ба тусламж 11.1 тэрбум төгрөг болж, төлөвлөгөөний биелэлт 131.3 хувьтай байна.

Орон нутгийн төсвийн орлогын төлөвлөгөөг бүх сумд биелүүлсэн байна. Үүнээс Сайнцагаан сум 3.4 дахин, Дэлгэрхангай 2.8 дахин, Хулд 2.1 дахин биелүүлсэн бол бусад сумд 52.8-128.1 хувиар давуулан биелүүлсэн байна.

ЗУРАГ 10. ТӨСВИЙН ОРЛОГО, ЗАРЛАГЫН БҮТЭЦ, хувиар



2024 оны эхний 2 сарын байдлаар орон нутгийн төсвийн байгууллагын зарлагын нийт дүн 8.4 тэрбум төгрөг болж өмнөх оны мөн үетэй харьцуулахад 74.0 хувиар өссөн байна. Зардлын төрлөөр авч үзвэл цалин хөлс нэмэгдэл урамшууллын зардал өмнөх оны мөн үеэс 65.9 хувиар өсч, 1.6 тэрбум төгрөг болсон нь нийт зардлын 18.9 хувийг эзэлж байна. Ажил

олгогчоос нийгмийн даатгалд төлөх шимтгэл өмнөх оны мөн үеэс 65.7 хувиар өсч, 0.2 тэрбум төгрөг болсон байна.

Тухайн сарын байдлаар өмнөх оны мөн үетэй харьцуулбал бүх зардал өссөн ба хөрөнгийн зардал 9.9 дахин, эд хогшил, урсгал засварын зардал 5.9 дахин, бараа үйлчилгээний бусад зардал 2.6 дахин тус тус өссөн байна.

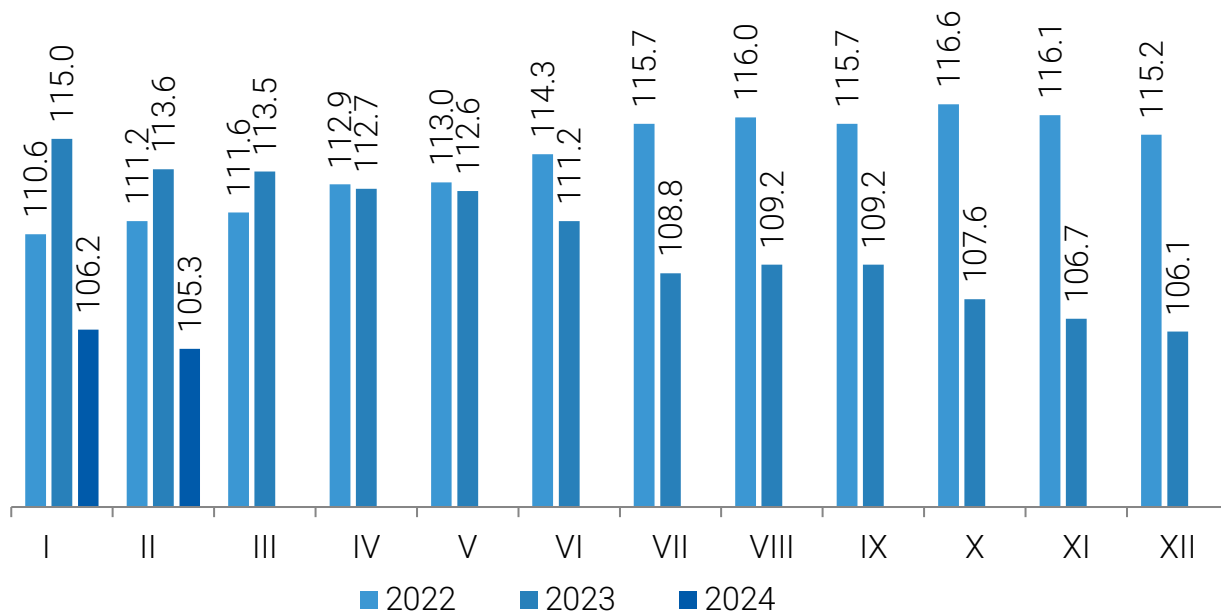
Хэрэглээний бараа үйлчилгээний үнэ үнийн индекс өмнөх оны мөн үеэс 5.3 хувиар өссөн байна.



Хэрэглээний үнийн индекс нь хэрэглэгчдийн худалдаж авсан бараа, үйлчилгээний нэр төрөл, чанар өөрчлөлтгүй тогтвортой байхад үнэ дунджаар хэрхэн өөрчлөгдөж буйг хэмжих үзүүлэлт бөгөөд нэг өрхөөр биш, нийт өрхөөр тооцсон үнийн дундаж өөрчлөлтийг харуулна. Тус аймагт 2024 оны 2 сарын байдлаар хэрэглээний бараа, үйлчилгээний үнэ өмнөх оны мөн үетэй харьцуулахад 5.3 хувиар өсжээ.

Хэрэглээний бараа, үйлчилгээний үнэ 5.3 хувиар өсөхөд хүнсний бараа согтууруулах бус ундааны бүлгийн үнэ дүнгээрээ 12.8 хувиар согтууруулах ундаа, тамхи мансууруулах бодис дүнгээрээ 6.3 хувиар, хувцас бөс бараа гутлын бүлгийн үнэ дүнгээрээ 3.6 хувиар, орон сууц, ус, цахилгаан, хийн болон бусад түлш бүлгийн үнэ дүнгээрээ 3.0 хувиар, гэр ахуйн тавилга, гэр ахуйн барааны бүлгийн үнэ дүнгээрээ 4.5 хувиар, эм тариа, эмнэлгийн үйлчилгээний бүлэг дүнгээрээ 6.7 хувиар, амралт чөлөөт цаг, соёлын бараа үйлчилгээний бүлгийн үнэ дүнгээрээ 3.8 хувиар тус тус өссөн нь нөлөөлсөн байна.

ЗУРАГ 11. ДУНДГОВЬ АЙМГИЙН ХЭРЭГЛЭЭНИЙ ҮНИЙН ИНДЕКС /Өмнөх оны мөн үетэй харьцуулснаар/



2024 оны 2 сарын байдлаар Сайнцагаан сумын хүнсний зах, дэлгүүрт худалдаалагдаж байгаа хүнсний гол нэрийн бараа, бензин, дизель түлшний үнийг орууллаа.

ХҮСНЭГТ 1. ХҮНСНИЙ ГОЛ НЭРИЙН БАРААНЫ ҮНЭ /7 хоногоор/

№	Барааны нэр, төрөл	II/05	II/19	II/26
1	Гурил, 1-р зэрэг, кг	2 882	2 882	2 882
2	Хонины мах, кг	11 000	9 747	8 500
3	Үхрийн мах, кг	15 000	14 000	14 000
4	Ямааны ястай мах, кг	8 000	8 000	7 000
5	Элсэн чихэр, кг	4 668	4 668	4 668
6	Цагаан будаа, кг	4 094	4 094	3 953
7	Шингэн сүү, л	6 000	6 000	6 000
8	Ноолуурын үнэ 1 кг	90 000	90 000	90 000
9	Бензин А-80, 1литр	0	0	0
10	Бензин А-92, 1литр	2 530	2 530	2 530
11	Дизель түлш 1 литр	4 000	3 700	3 700
12	Боодолтой өвс 1 ш	21 000	21 000	21 000

2 сарын байдлаар 154286 толгой мал хорогдоод байна.



Аймгийн хэмжээнд энэ оны эхний 2 сарын байдлаар 154286 толгой мал хорогдоод байна. Үүний 43.7 хувь нь ямаа, 43.8 хувь нь хонь, 12.5 хувийг бод малын хорогдол эзэлж байна. Нийт хорогдсон том малын 32.4 хувийг хээлтэгч мал эзэлж байна.



Аж үйлдвэрийн салбарын үйлдвэрлэл 2024 оны 2 сарын байдлаар 7.4 тэрбум төгрөгт хүрчээ

Аж үйлдвэрийн бүтээгдэхүүн үйлдвэрлэлт 2024 оны эхний 2 сарын байдлаар 7.4 тэрбум төгрөг болж өмнөх оны мөн үеэс 21.3 хувиар өссөн байна. Энэхүү өсөлтөд боловсруулах салбарын үйлдвэрлэл 46.6 хувиар өссөн нь голлон нөлөөлсөн байна.

ХАВСРАЛТ ХҮСНЭГТҮҮД

I. АЖЛЫН БАЙРНЫ ЗУУЧЛАЛ, 2024 оны 2 сарын байдлаар

Эдийн засгийн салбарын ангилал	Ажилд зуучилсан иргэд	үүнээс: эмэгтэй	Эдийн засгийн салбарын эзлэх хувь
Бүгд	38	23	100.0
ХАА, ан агнуур, ойн аж ахуй	1	0	2.6
Уул уурхай олборлох үйлдвэр	2	1	5.3
Боловсруулах аж үйлдвэр	2	0	5.3
Цахилгаан эрчим хүч, хий, уур агааржуулалт	0	0	0.0
Усан хангамж, бохир ус, зайлуулах систем, хог	0	0	0.0
Барилга	0	0	0.0
Бөөний ба жижиглэн худалдаа	1	0	2.6
Тээвэр ба агуулахын үйл ажиллагаа	0	0	0.0
Зочид буудал, зоогийн газар	0	0	0.0
Мэдээлэл холбоо	0	0	0.0
Санхүүгийн болон даатгалын үйл ажиллагаа	1	1	2.6
Үл хөдлөх хөрөнгийн үйл ажиллагаа	0	0	0.0
Мэргэжлийн шинжлэх ухаан болон техникийн үйл ажиллагаа	0	0	0.0
Удирдлагын болон дэмжлэг үзүүлэх үйл ажиллагаа	0	0	0.0
Төрийн удирдлага ба батлан хамгаалах үйл ажиллагаа	1	1	2.6
Боловсрол	3	2	7.9
Хүний эрүүл мэнд ба нийгмийн халамжийн ү.а	26	18	68.4
Урлаг, үзвэр, тоглоом наадам	0	0	0.0
Үйлчилгээний бусад үйл ажиллагаа	1	0	2.6
Хүн хөлслөн ажиллуулдаг өрхийн үйл ажиллагаа	0	0	0.0
Олон улсын байгууллага, суурин төлөөлөгчийн ү.а	0	0	0.0

II. АЙМГИЙН АЖИЛ ХАЙГЧ ИРГЭДИЙН МЭДЭЭ

Сум	Оны эхний хөдөлмөрийн насны хүн ам	Тайлант сарын эхэнд байсан ажил хайгч иргэд	Тайлант сарын эцэст байгаа ажил хайгч иргэд	Үүнээс эмэгтэй	Хөдөлмөрийн насны 10000 хүнд ногдох ажил хайгч
Дүн	32 721	348	341	191	104
Сайнцагаан	11 073	79	90	54	81
Адаацаг	1 910	0	0	0	0
Баянжаргалан	879	0	0	0	0
Говь-Угтаал	1 060	1	1	0	9
Гурвансайхан	1 548	4	6	3	39
Дэлгэрхангай	1 550	147	145	93	935
Дэлгэрцогт	1 136	25	25	10	220
Дэрэн	1 494	23	13	7	87
Луус	1 385	11	9	5	65
Өлзийт	1 704	5	2	1	12
Өндөршил	1 038	20	20	9	193
Сайхан-Овоо	1 524	0	0	0	0
Хулд	1 704	12	12	5	70
Цагаандэлгэр	701	0	0	0	0
Эрдэнэдалай	4 015	21	18	4	45

III.НИЙГМИЙН ДААТГАЛЫН ОРЛОГО, ЗАРЛАГА / сая. Төг/

	2023 оны II сар	2024 оны II сар			2024 II 2023 II хувь
		Төлөвлөгөө	Гүйцэтгэл	Хувь	
Нийгмийн даатгалын сангийн орлого	9883.7	6548.6	12368.0	188.9	125.1
Үүнээс					
Тэтгэврийн даатгалын сангийн	9037.0	6035.9	11391.0	188.7	126.0
Тэтгэмжийн даатгалын сангийн	196.5	272.1	371.7	136.6	189.2
Эрүүл мэндий даатгалын сангийн	432.4	0.0	496.7	0.0	114.9
ҮОМШӨ*-ний даатгалын сангийн	144.6	160.4	26.7	16.6	18.5
Ажилгүйдлийн даатгалын сангийн	73.2	80.2	81.9	102.1	111.9
Нийгмийн даатгалын сангийн зарлага	9666.7	12759.2	11303.0	88.6	116.9
Үүнээс					
Тэтгэврийн даатгалын сангийн	8721.6	12014.6	10831.9	90.2	124.2
Тэтгэмжийн даатгалын сангийн	299.7	554.7	333.0	60.0	111.1
Эрүүл мэндийн даатгалын сангийн	432.3	0.0	1.9	0.0	0.4
ҮОМШӨ*-ний даатгалын сангийн	114.1	31.8	23.5	73.9	20.6
Ажилгүйдлийн даатгалын сангийн	99.0	158.1	112.7	71.3	113.8

Тайлбар: *Үйлдвэрийн осол, мэргэжлээс шалтгаалах өвчний даатгал

IV.НИЙГМИЙН ДААТГАЛД САНГААС ТЭТГЭВЭР АВАГЧДЫН ТОО, жил бүрийн 2 сарын байдлаар

Үзүүлэлт	2020 II	2021 II	2022 II	2023 II	2024 II	2024 II 2023 II
	хүн					хувь
Тэтгэвэр авагчдын тоо	7336	7835	8050	8257	8374	101.4
Өндөр настны тэтгэвэр	6075	6576	6804	7061	7226	102.3
Хөгжлийн бэрхшээлтэй иргэдийн тэтгэвэр	883	875	857	808	762	94.3
Цэргийн тэтгэвэр	137	144	147	161	166	103.1
Бусад тэтгэвэр	241	240	242	227	220	96.9

V. ХҮН АМЫН ЕРДИЙН ХӨДӨЛГӨӨН ХҮҮХДИЙН ЭНДЭГДЭЛ, сумдаар

сумд	төрсөн хүүхдийн тоо		Бүх нас баралт		0-1 насны хүүхдийн эндэгдэл		0-5 насны хүүхдийн эндэгдэл	
	2023	2024	2023	2024	2023	2024	2023	2024
Дүн	125	96	25	45	0	0	0	0
Сайнцагаан	115	89	12	18	0	0	0	0
Адаацаг	0	0	1	3	0	0	0	0
Баянжаргалан	1	0	1	0	0	0	0	0
Говь-Угтаал	0	0	0	1	0	0	0	0
Гурвансайхан	0	0	0	2	0	0	0	0
Дэлгэрхангай	3	2	1	4	0	0	0	0
Дэлгэрцогт	0	0	1	1	0	0	0	0
Дэрэн	0	0	3	2	0	0	0	0
Луус	0	0	2	0	0	0	0	0
Өлзийт	2	0	0	1	0	0	0	0
Өндөршил	1	0	1	3	0	0	0	0
Сайхан-Овоо	0	0	0	0	0	0	0	0
Хулд	1	0	0	0	0	0	0	0
Цагаандэлгэр	2	0	0	0	0	0	0	0
Эрдэнэдалай	0	5	3	10	0	0	0	0

VI. ЭРҮҮЛ МЭНДИЙН ҮЙЛ АЖИЛЛАГААНЫ ҮЗҮҮЛЭЛТҮҮД, жилийн эцсийн байдлаар

Сумд	Хэвтэж эмчлүүлсэн хүний тоо		Бүгд үзлэг		Бүртгэгдсэн бүх өвчлөл		Халдварт өвчин бүгд		үүнээс /зарим үзүүлэлтээр/			
									сүрьеэ		Салхин цэцэг	
	2023	2024	2023	2024	2023	2024	2023	2024	2023	2024	2023	2024
Дүн	1994	1858	28758	26395	10063	8648	76	37	0	4	44	15
Сц	1080	1050	22936	19266	8258	7200	62	24	0	1	37	8
Ад	46	49	516	492	294	27	3	1	0	1	2	0
Бж	37	41	142	406	24	36	1	4	0	0	1	4
Гу	26	58	298	483	283	202	1	2	0	0	1	2
Гс	27	25	247	494	99	3	3	1	0	1	1	0
Дх	79	54	294	97	15	6	1	0	0	0	0	0
Дц	45	40	207	278	48	48	1	0	0	0	0	0
Дн	52	42	379	541	63	66	2	1	0	0	1	1
Лс	37	23	323	451	24	30	1	1	0	0	0	0
Өт	36	25	436	399	38	34	1	2	0	0	1	0
Өш	59	36	296	295	116	15	0	0	0	0	0	0
Со	22	26	180	181	71	65	0	0	0	0	0	0
Хд	31	15	125	112	63	13	0	0	0	0	0	0
Цд	47	38	197	143	124	84	0	0	0	0	0	0
Эд	88	117	1595	2131	486	706	0	1	0	1	0	0
Мд	42	0	42	0	0	0	0	0	0	0	0	0
Эб	58	31	58	31	0	0	0	0	0	0	0	0
МУЭ төв	182	188	487	595	57	113		0	0	0	0	0

* Эрүүл мэндийн газрын мэдээгээр

VII. ГЭМТ ХЭРГИЙН МЭДЭЭ-1

Үзүүлэлт	2023 II	2024 II	23/24 хувь
Оны эхний 18 ба түүнээс дээш насны хүний тоо	30578	29933	97.9
Бүх хэрэг	67	34	50.7
Хүнийг санаатай алах гэмт хэрэг	0	0	-
Хүчиндэх гэмт хэрэг	2	4	200.0
Хүнийг амиа хорлох нөхцөл байдалд хүргэх	0	0	-
Дээрэмдэх гэмт хэрэг	2	1	50.0
Хүрээлэн байгаа орчны эсрэг	0	0	-
Танхайн хэрэг	0	0	-
Хүний эрүүл мэндийн халдашгүй байдлын эсрэг	24	19	79.2
Бусдын эд хөрөнгийн хулгай	11	2	18.2
Малын хулгай	1	0	-
Тээврийн хэрэгслийн хөдөлгөөний аюулгүй байдал, ашиглалтын журмын эсрэг хэрэг	4	0	0.0
Залилангийн хэрэг	14	6	42.9
Эдийн засгийн гэмт хэрэг	0	0	-
Бусад	8	2	25.0
Эмэгтэй хүн оролцсон	9	3	12.0
Согтуугаар	16	11	68.8
Бүлэглэж	0	0	-
Хүүхэд оролцсон	0	3	-
Гэр бүлийн хүчирхийллийн улмаас	3	6	200.0
Хөнгөн	59	30	50.8
Хүнд	8	4	50.0
Гэмт хэрэгт холбогдогсод	39	18	46.2
Учирсан бүх хохирол / сая. төг/	277.2	114.2	41.2
Нөхөн төлүүлсэн хохирол /сая. төг/	94.6	20.5	21.7
Илрүүлэлтийн хувь	35.6	37.0	103.9
18 аас дээш насны 10000 хүнд ногдох бүртгэгдсэн гэмт хэргийн тоо /аймаг/	22	11	51.8

VIII. ГЭМТ ХЭРГИЙН МЭДЭЭ-2

№	Үзүүлэлтүүд	2023 II	2024 II	2023/2024 хувь
1	Гэмт хэргийн улмаас:	29	18	62.1
	Нас барсан	0	0	-
	Гэмтсэн	29	18	62.1
2	Зам тээврийн осолын улмаас:	4	0	0.0
	Нас барсан	2	0	-
	Гэмтсэн	2	0	-
3	Гэмт хэргийн улмаас хохирсон хүний тоо /Үүнээс/ Эмэгтэй	67	31	46.3
	7 хүртэлх насны	21	19	90.5
	8-13 насны	1	0	-
	14-17 насны	1	1	-
4	Бүх хүлээн авсан өргөдөл, гомдол мэдээлэл	262	237	90.5
	Бүх шийдвэрлэсэн гэмт хэргийн шинжтэй ӨГМ	120	103	85.8
	Хэрэг бүртгэлийн хэрэг нээсэн	46	23	50.0
	Хэрэг бүртгэлтийн хэрэг нээхээс татгалзсан	48	44	91.7
	Харьяаллын дагуу шилжүүлсэн	2	3	-
	Үлдэгдэл	24	33	137.5
	Бүх шийдсэнээс 5 хоногт шийдвэрлэсэн	15	14	93.3
	6-ба түүнээс дээш	81	56	69.1
5	Бүх шийдвэрлэсэн захиргааны зөрчлийн шинжтэй өргөдөл гомдол мэдээлэл /Үүнд/	142	134	94.4
	5 хоногт	108	124	114.8
	6 ба түүнээс дээш	22	0	-
	Үлдэгдэл	12	10	83.3
6	Нийт зөрчил	3084	3868	125.4
7	Илрүүлсэн зөрчил			
	ЗЦТасгаас илрүүлсэн	838	2306	275.2
	НХЖХТасгаас илрүүлсэн	522	1562	299.2
8	Тээврийн хэрэгсэл жолоодох эрх хасч, торгосон	42	28	66.7
9	Баривчлагдсан хүн	13	24	184.6
10	Журамласан тээврийн хэрэгсэл	47	7	14.9
11	Эрүүлжүүлэгдсэн хүн	6	7	116.7
12	Саатуулагдсан хүн	9	7	-
13	Зөрчлийн хуулиар арга хэмжээ авагдсан			
	Хүний тоо	3009	3799	126.3
	Мөнгөн дүн /сая. төг /	116.0	130.8	112.8

IX. ГАМШГИЙН МЭДЭЭ

Үйл ажиллагаа	2023 II	2024 II	2023/2024 хувь
Нийт ирсэн дуудлага	19	34	78.9
Объектын гал түймрийн	8	5	-37.5
Хүчтэй салхи шуурга	0	0	0.0
Усны осол	0	0	0.0
Төөрсөн сураггүй болсон	1	9	8 ¹
Зам тээврийн осол	0	1	0.0
Уурхайн осол	0	0	0.0
Аянга	0	0	0.0
Малын гоц халдварт	10	6	-40.0
Цас, шаварт суусан	0	13	0.0
Сум галт хэрэгсэл	0	0	0.0
Дуудлагын үр дүн			
Аварсан хүн	0	77	0.0
Аварсан хөрөнгө /сая. төг/	413	657	59.1
Хохирол /сая. төг/	183.7	33.0	-82.0
Иргэд ААН-д хандсан үйл ажиллагаа			
ААН-ийн хүсэлт	21	24	14.3
Иргэдийн өргөдөл	10	8	-20.0
Хяналт шалгалт			
Хамрагдсан объект	38	24	-36.8
Илэрсэн зөрчил	127	98	-22.8
Газар дээр нь арилгасан	26	26	0.0
Албан шаардлага	0	5	0.0
Мэдэгдэл	28	19	-32.1
Торгууль /сая. төг/	0	0	0.0

¹ - дахин их

X. ДУНДГОВЬ АЙМАГ ДАХЬ БАНКНЫ САЛБАРЫН МЭДЭЭ, сая төгрөгөөр, тоогоор

Үзүүлэлт		Үлдэгдэл		2024/2023 3 хувь
		2023 II	2024 II	
Зээл	Нийт зээлийн үлдэгдэл	152 970.7	192 973.5	126.2
	Үүнээс: Анхаарал хандуулах зээлийн үлдэгдэл	1 718.8	1 419.3	82.6
	Чанаргүй зээлийн үлдэгдэл	1 508.1	1 541.9	102.2
Татан төвлөрүүлсэн хөрөнгө	Нийт харилцахын үлдэгдэл	22 949.8	27 929.0	121.7
	Үүнээс: Иргэдийн харилцахын үлдэгдэл	15 076.4	17 708.2	117.5
	Нийт хадгаламжийн үлдэгдэл	83 693.2	93 859.1	112.1
	Үүнээс: Иргэдийн хадгаламжийн үлдэгдэл	83 670.2	93 813.6	112.1
	Хугацаагүй хадгаламжийн үлдэгдэл	11 305.1	13 243.0	117.1
	Хугацаатай хадгаламжийн үлдэгдэл	72 388.1	80 616.2	111.4
Тоон мэдээлэл	Нийт банкны салбар, нэгжийн тоо	34	34	100.0
	Нийт банкны салбар, нэгжийн ажилтнуудын тоо	177	161	91.0
	Нийт зээлдэгчийн тоо (дансны тоогоор)	26 785	28 591	106.7
	Нийт харилцах данс эзэмшигчийн тоо (дансны тоогоор)	87 849	92 847	105.7
	Нийт хадгаламжийн данс эзэмшигчийн тоо (дансны тоогоор)	32 132	34 141	113.7
	Нийт АТМ-ны тоо	18	18	100.0
	Нийт төлбөрийн карт эзэмшигчийн тоо	45 495	41 357	90.9

XI.ОРОН НУТГИЙН ТӨСВИЙН ОРЛОГЫН МЭДЭЭ, сая төгрөгөөр

Үзүүлэлт	мөр	2023 II	2024 II			24/23 хувь
			төл	гүйц	хувь	
Нийт тэнцвэржүүлсэн орлого /тусламжийн дүн/	1	5 119.3	8 422.4	11 061.2	131.3	216.1
А.Урсгал орлого	2	1 068.4	1 456.1	4 029.3	276.7	377.1
I.Татварын орлого	3	850.4	1 230.6	3 540.0	287.7	416.3
1.1 Хүн амын орлогын албан татвар	4	692.2	1 138.7	3 243.2	284.8	468.5
1.1 Цалин хөлс болон түүнтэй адилтгах орлогын татвар	5	639.7	1 072.0	1 116.4	104.1	174.5
Хувь хүний орлогын албан татварын буцаалт	6	.0	.0	.0	-	-
Аж ахуйн нэгжийн орлогын албан татвар		.0	18.7	1 639.8	8769.0	-
1.2 үйл ажиллагааны орлого	7	40.6	36.7	459.1	1251.0	1130.8
1.3 Хөрөнгө борлуулсаны	8	11.7	11.3	26.5	234.5	226.5
1.5 Бусад татвар	9	.2	.0	1.4	-	-
2.Хөрөнгийн татвар/ҮХХболон буу/	10	23.7	3.9	6.8	174.4	28.7
3. Авто тээврийн хэрэгслийн	11	57.9	9.0	35.0	388.9	60.4
4. Бусад татвар	12	76.6	79.0	255.0	322.8	332.9
4.1 Улсын тэмдэгтийн	13	19.0	23.6	17.2	72.9	90.5
4.2 Ашигт малтмал нөөцийн	14	.0	.0	.5	-	-
4.3 Газрын төлбөр	15	41.2	26.5	68.7	259.2	166.7
4.5 Хог хаягдалын үйлчилгээний	16	11.1	14.9	21.7	145.6	195.5
4.6 Усны төлбөр	17	2.1	.0	67.0	-	-
4.7. Малд ногдуулах татвар	18	.0	14.0	74.8	534.3	-
4.8. Бусад	19	3.2	.0	5.1	-	159.4
II.Татварын бус орлого	20	218.0	225.5	489.3	217.0	101.6
2.1 Бусад нэр заагдаагүй	22	218.0	225.5	489.3	217.0	224.4
Б. Хөрөнгийн орлого	23	55.1	10.0	75.6	-	137.2
В.Тусламжийн орлого	24	3 995.8	6 956.3	6 956.3	100.0	174.1
1.Улсын төсвөөс авсан санхүүгийн дэмжлэг	25	2 355.4	4 506.8	4 506.8	100.0	191.3
Аймаг нийслэлээс авсан татаас	30	1 640.4	2 420.0	2 420.0	100.0	147.5
Сум дүүргээс авсан тэгшитгэл	31	-	29.5	29.5	100.0	-
Орон нутгийн төсвийн орлого /тусламжийн орлого ороогүй /	32	1 123.5	1 466.1	4 104.9	280.0	365.4
Улсын төсөвт төвлөрүүлж байгаа орлого	33	511.9	811.3	1 290.1	159.0	252.0
Аймгийн нийт орлого	34	1 635.4	2 277.4	5 395.0	236.9	329.9

XII. ТӨСВИЙН ОРЛОГЫН ТӨЛӨВЛӨГӨӨНИЙ БИЕЛЭЛТ сар бүрийн эцэст, мянган төгрөгөөр

Сумд	2024 I-II			2024 II		
	төлөвлөгөө	гүйцэтгэл	хувь	төлөвлөгөө	гүйцэтгэл	хувь
Дүн	2164112.3	5121751.6	236.7	1035956.3	2162122.0	208.7
Сайнцагаан	815254.3	2775898.0	340.5	422566.9	717632.7	169.8
Адаацаг	40180.0	66787.6	166.2	17530.0	47811.3	272.7
Баянжаргалан	52431.0	81390.2	155.2	38250.0	55072.6	144.0
Говь-Угтаал	35310.1	62896.0	178.1	19287.1	26453.4	137.2
Гурвансайхан	112523.0	256679.5	228.1	56199.0	102443.2	182.3
Дэлгэрхангай	61400.0	173546.0	282.6	43450.0	156835.0	361.0
Дэлгэрцогт	24110.0	50146.6	208.0	12507.0	26370.8	210.8
Дэрэн	31815.0	48618.3	152.8	15750.0	29285.4	185.9
Луус	27920.0	52683.6	188.7	14160.0	35875.4	253.4
Өлзийт	392733.6	622902.2	158.6	130873.6	348070.9	266.0
Өндөршил	39746.0	62364.9	156.9	25300.0	35831.2	141.6
Сайхан-Овоо	39150.0	74792.8	191.0	19850.0	56328.3	283.8
Хулд	34993.0	81079.3	231.7	18148.0	55465.9	305.6
Цагаандэлгэр	18395.0	32603.3	177.2	9341.2	21094.9	225.8
Эрдэнэдалай	81400.0	149734.9	183.9	38750.0	97616.4	251.9
Дундговь	356751.3	529628.4	148.5	153993.5	349934.6	227.2

XIII. ОРОН НУТГИЙН ТӨСВИЙН ЗАРЛАГЫН ДҮН, сар бүрийн эцэст, сая төгрөгөөр

Зарлагын төрөл	2023 II	2024 II			24/23 хувь
		Төлөвлөгөө	Гүйцэтгэл	Хувь	
Нийт зарлага	4 847.7	22 337.8	8 433.4	37.8	174.0
Цалин хөлс болон нэмэгдэл урамшил	984.5	2 140.8	1 598.0	74.6	162.3
Ажил олгогчоос нийгмийн даатгалд төлөх шимтгэл	108.6	267.6	180.0	74.6	165.7
Байр ашиглалттай холбоотой тогтмол зардал	1 337.7	2 389.1	2 060.1	67.3	154.0
Хангамж бараа материалын зардал	25.5	119.6	49.7	41.6	194.9
Норматив зардал	.0	.2	.0	.0	-
Эд хогшил урсгал засварын зардал	4.9	102.1	28.9	28.3	589.8
Томилолтын зардал	16.6	43.4	18.9	43.5	113.9
Бусдаар гүйцэтгүүлсэн ажил үйлчилгээний төлбөр хураамж	30.0	295.9	65.7	22.2	219.0
Бараа үйлчилгээний бусад зардал	362.2	4 218.4	946.3	22.4	261.3
Дотоод зээлийн үйлчилгээний төлбөр	.0	.0	.0	-	-
Татаас	208.3	288.4	288.4	100.0	138.5
Засгийн газрын дотоод шилжүүлэг	1 673.8	2 479.5	2 478.1	99.9	148.1
Бусад урсгал шилжүүлэг	.5	107.9	28.5	26.4	-
Хөрөнгийн зардал	70.1	7 669.7	690.8	9.0	985.4
Эргэж төлөгдөх зээл	25.0	2 215.2	.0	.0	-

XIV. ГОЛ НЭР ТӨРЛИЙН БҮТЭЭГДЭХҮҮНИЙ 2-Р САРЫН ҮНИЙН МЭДЭЭ/аймгаар/

Нэр төрөл		Дундговь	Говьсүмбэр	Өмнөговь	Дорноговь
1	Гурил, дээд зэрэг /Алтантариа/	3 438	2 933	3 153	2 967
2	Гурил, 1-р зэрэг /Алтантариа/	2 882	2 566	2 730	2 667
3	Гурил, 2-р зэрэг /Алтантариа/	2 012	1 583	1 987	2 000
4	Гоймон, /Алтан тариа/, туузан 320 г-тай	2 166	2 116	2 183	2 050
5	Талх, орон нутгийн үйлдвэрийн	2 397	2 500	2 550	3 033
6	Гурилан боов,0.450г, /аймгийн үйлдвэрийн/	6 133	5 516	5 040	4 533
7	Жигнэмэг /наша марка/150-180г, цайны/	3 093	1 900	2 050	1 800
8	Цагаан будаа, задгай, кг	3 953	3 600	4 350	3 767
9	Шар будаа, задгай, кг	3 413	3 016	2 825	3 000
10	Хонины мах, кг	9 664	8 500	12 000	9 500
11	Адууны мах, кг	9 000		12 000	10 500
12	Ямааны мах, кг	8 000	6 750	9 000	8 000
13	Дотор мах, цувдай, цусгүй	5 000	13 500	5 000	4 333
14	Хиам чанасан, 1кг	14 331	-	-	15 367
15	Сүү, задгай, л	6 000	7 000	6 000	4 500
16	Сүү савласан,1л. Шимт сүү	5 549	5 300	5 547	5 400
17	Хорхой ааруул, задгай, чихэртэй	27 279	36 833	33 333	30 000
18	Өндөг.ш ,дотоод	663	600	597	600
19	Ургамлын тос, 1литр, Олайна	9 225	9 683	10 650	6 133
20	Өөхөн тос, кг	-	-	500	3 000
21	Шар тос, кг	26 962	38 000	35 000	37 500
22	Цөцгийн тос, задгай, кг	9 944	9 150	8 075	8 033
23	Төмс дотоод, кг	2 114	1 900	2 200	1 767
24	Лууван хятад, кг	2 819	1 933	4 750	3 000
25	Байцаа хятад, кг	2 114	2 666	2 380	2 500
26	Сонгино хятад, кг	2 866	3 000	2 990	3 333
27	Элсэн чихэр, кг, орос	4 668	4 283	4 890	4 333
28	Хатуу чихэр, орос, кг, /Барбарис/	12 116	12 166	14 167	12 633
29	Шоколад, "Alpen gold"	3 630	3 817	3 403	3 567
30	Давс, цагаан, 1 кг, йоджуулсан	3 249	3 066	3 743	3 200
31	Майноз, /Улаанбаатар 500г/	7 157	5 500	6 680	6 833
32	Кетчуп, 900г, Чили Полиш	3 471	4 983	3 813	3 000
33	Ногоон цай, Stimo, савласан 90г	4 042	4 150	2 500	3 083
34	Байхуу цай, Lipton, 20 ширхэгтэй	4 509	4 483	4 453	4 133
35	Цагаан архи, 0.75 ARKHI EXPORT	29 181	26 667	28 833	27 550
36	Пиво, "Cass", 0.5л	4 357	4 033	4 130	3 975
37	Янжуур тамхи, /Esse/, саарал	3 994	3 900	3 633	3 617
38	Янжуур тамхи, /Улаан шонхор/ монгол тамхи	2 945	2 783	2 417	3 975
39	Бензин, А-80, 1 литр	-	2 460	-	2 470
40	Бензин, А-92, 1 литр	2 530	2 480	2 548	2 520
41	Дизель түлш, 1 литр	3 700	3 680	3 730	3 720

XV. ДУНДГОВЬ АЙМГИЙН ХЭРЭГЛЭЭНИЙ ҮНИЙН ИНДЕКС

	2024 II 2023 II	2024 II 2023 XII
ЕРӨНХИЙ ИНДЭКС	105.3	101.2
01. ХҮНСНИЙ БАРАА, СОГТУУРУУЛАХ БУС УНДАА	112.8	103.2
01.1 ХҮНСНИЙ БАРАА	113.9	103.4
01.1.1 ТАЛХ, ГУРИЛ, БУДАА	113.9	103.4
01.1.2 МАХ, МАХАН БҮТЭЭГДЭХҮҮН	113.9	103.4
01.1.3 ЗАГАС, ДАЛАЙН БҮТЭЭГДЭХҮҮН	119.9	100.0
01.1.4 СҮҮ, СҮҮН БҮТЭЭГДЭХҮҮН, ӨНДӨГ	117.8	102.6
01.1.5 ТӨРӨЛ БҮРИЙН ӨӨХ, ТОС	90.3	99.4
01.1.6 ЖИМС, ЖИМСГЭНЭ	95.7	100.1
01.1.7 ХҮНСНИЙ НОГОО	118.7	101.5
01.1.8 СААХАР, ЖИМСНИЙ ЧАНАМАЛ, ЗӨГИЙН БАЛ, ЧИХЭР	109.6	100.3
01.1.9 БЭЛЭН ХООЛ, ХҮНСНИЙ БУСАД БҮТЭЭГДЭХҮҮН	115.3	101.6
01.2 СОГТУУРУУЛАХ БУС УНДАА	103.8	101.3
02. СОГТУУРУУЛАХ УНДАА, ТАМХИ, МАНСУУРУУЛАХ БОДИС	106.3	101.3
02.1 СОГТУУРУУЛАХ УНДАА	116.0	104.0
02.2 ТАМХИ	102.0	100.0
03. ХУВЦАС, БӨС БАРАА ГУТАЛ	103.6	100.3
03.1 ХУВЦАС, БӨС БАРАА	104.0	100.5
03.1.1 ХӨВӨН БӨС БАРАА	100.1	100.1
03.1.2 БҮХ ТӨРЛИЙН ХУВЦАС	104.5	100.6
03.1.3 ЖИЖИГ ЭДЛЭЛ, ХЭРЭГСЭЛ	102.3	100.0
03.2 ГУТАЛ	102.9	100.0
04. ОРОН СУУЦ, УС, ЦАХИЛГААН, ХИЙН БОЛОН БУСАД ТҮЛШ	103.0	102.6
04.1 ОРОН СУУЦНЫ БОДИТ ТҮРЭЭС	102.3	100.0
04.2 ОРОН СУУЦНЫ ТЕХНИКИЙН БОЛОН ЗАСВАРЫН ҮЙЛЧИЛГЭЭ	99.6	100.0
04.3 УСАН ХАНГАМЖ БОЛОН ОРОН СУУЦНЫ БУСАД ҮЙЛЧИЛГЭЭ	136.0	136.0
04.5 ЦАХИЛГААН, ХИЙН БОЛОН БУСАД ТҮЛШ	101.4	100.3
05. ГЭР АХУЙН ТАВИЛГА, ГЭР АХУЙН БАРАА	104.5	100.6
05.1 ГЭР АХУЙН ТАВИЛГА, ХЭРЭГСЭЛ, ХИВС БОЛОН ШАЛНЫ БУСАД ДЭВСГЭР	102.0	100.7
05.2 ГЭР АХУЙН ОЁМОЛ, НЭХМЭЛ ЭДЛЭЛ	109.8	100.1
05.3 ГЭР АХУЙН ЦАХИЛГААН БАРАА	100.8	100.5
05.4 ГЭР АХУЙН ШИЛЭН ЭДЛЭЛ, САВ СУУЛГА	100.3	100.0
05.5 ГЭР АХУЙ, ЦЭЦЭРЛЭГИЙН ЗОРИУЛАЛТТАЙ ХӨДӨЛМӨРИЙН БАГАЖ ХЭРЭГСЭЛ	104.9	100.2
05.6 ГЭР АХУЙН ЦЭВЭРЛЭГЭЭНИЙ БОЛОН БУСАД ЖИЖИГ БАРАА ГЭРИЙН БУСАД ҮЙЛЧИЛГЭЭ	111.0	101.0
06. ЭМ, ТАРИА, ЭМНЭЛГИЙН ҮЙЛЧИЛГЭЭ	106.7	100.7
06.1 ЭМ, ТАРИА, ЭМНЭЛГИЙНИ ХЭРЭГСЭЛ	108.6	100.4
06.2 АМБУЛТОРЫН ҮЙЛЧИЛГЭЭ	100.0	100.0
06.3 ЭМНЭЛЭГТ ХЭВТЭЖ ҮЗҮҮЛСЭН ҮЙЛЧИЛГЭЭ	104.3	104.3
07. ТЭЭВЭР	100.1	99.2
07.1 ТЭЭВРИЙН ХЭРГСЭЛИЙН ХУДАЛДАН АВАЛТ	103.5	100.0
07.2 ХУВИЙН ТЭЭВРИЙН ХЭРЭГСЛИЙН ЗАСВАР, ҮЙЛЧИЛГЭЭ	99.0	98.7
07.3 ТЭЭВРИЙН ҮЙЛЧИЛГЭЭ	100.0	100.0
08. ХОЛБООНЫ ХЭРЭГСЭЛ, ШУУДАНГИЙН ҮЙЛЧИЛГЭЭ	100.3	100.0
08.2 МЭДЭЭЛЭЛ ХОЛБООНЫ ХЭРЭГСЭЛ	100.8	100.0
08.3 МЭДЭЭЛЭЛ, ХОЛБООНЫ ҮЙЛЧИЛГЭЭ	100.0	100.0
09. АМРАЛТ, ЧӨЛӨӨТ ЦАГ, СОЁЛЫН БАРАА ҮЙЛЧИЛГЭЭ	103.8	100.4
09.1 ДУУ, ДҮРС, ГЭРЭЛ ЗУРАГ, МЭДЭЭЛЛИЙГ БОЛОВСРУУЛАХ ТОНОГ ТӨХӨӨРӨМЖ	105.9	100.0
09.2 ЧӨЛӨӨТ ЦАГ, СОЁЛЫН ҮЙЛЧИЛГЭЭ	101.7	100.1
09.3 НОМ, СОНИН, БИЧГИЙН ХЭРЭГСЭЛ	104.2	100.6
10. БОЛОВСРОЛЫН ҮЙЛЧИЛГЭЭ	100.0	100.0
11. ЗОЧИД БУУДАЛ, НИЙТИЙН ХООЛ, ДОТУУР БАЙРНЫ ҮЙЛЧИЛГЭЭ	109.7	100.0
11.1 НИЙТИЙН ХООЛНЫ ҮЙЛЧИЛГЭЭ	109.8	100.0
11.2 ЗОЧИД БУУДАЛ ДОТУУР БАЙРНЫ ҮЙЛЧИЛГЭЭ	104.8	100.0
12. БУСАД БАРАА, ҮЙЛЧИЛГЭЭ	104.8	101.6
12.1 ХУВЬ ХҮНД ХАНДСАН ҮЙЛЧИЛГЭЭ	105.4	101.8
12.3 ХУВЬ ХҮНИЙ ЭД ЗҮЙЛ, ХЭРЭГЛЭЛ	100.6	100.0
12.5 ДААТГАЛ	113.3	113.3
12.6 САНХҮҮГИЙН ҮЙЛЧИЛГЭЭ	100.0	100.0

XVI. ХАА-Н БҮТЭЭГДЭХҮҮНИЙ ҮНИЙН МЭДЭЭ

	Хэмжих Нэгж	2023 оны 12 сар	2024 он	
			1 р сар	2 р сар

1. Малын үнэ /мян. төг/

			Тэмээ		
Нас гүйцсэн	эр	тол	1,922.7	1,836.4	1,670.0
	эм	тол	1,568.2	1,490.9	1,355.0
Өсвөр насны	эр	тол	1,175.0	1,088.9	965.0
	эм	тол	1,150.0	1,025.0	932.0
			Адуу		
Нас гүйцсэн	эр	тол	1,362.50	1,190.9	1,085.0
	эм	тол	1,279.20	1,131.8	990.0
Өсвөр насны	эр	тол	900.0	836.4	713.6
	эм	тол	863.6	790.9	681.8
			Үхэр		
Нас гүйцсэн	эр	тол	1866.7	1,681.8	1,475.0
	эм	тол	1625.0	1,463.6	1,210.0
Өсвөр насны	эр	тол	900.0	820.0	722.7
	эм	тол	872.7	785.0	695.5
			Бог мал		
Нас гүйцсэн хонь	эр	тол	228.1	219.2	190.8
	эм	тол	147.5	146.7	125.0
Нас гүйцсэн ямаа	эр	тол	167.5	160.8	138.8
	эм	тол	120.9	115.9	107.9

2. Малын гаралтай бүтээгдэхүүний үнэ /мян. төг /

Тэмээний ноос	кг				
Ямааны ноолуур	кг	95.0	95.0	95.0	
Тэмээний шир	ш	20.0	20.0		
Адууны шир	ш	10.0	10.0		
-2 м-ээс доош хэмжээтэй үхрийн шир	ш	5.0	5.0		
-2 м-ээс дээш хэмжээтэй үхрийн шир	ш				
Хонины ноостой, өлөн гэдэстэй арьс	ш	2.0	2.0		
Ямааны ноолууртай, өлөн арьс	ш	49.0	50.0	50.0	

XVII. АЖ ҮЙЛДВЭРИЙН БҮТЭЭГДЭХҮҮН ҮЙЛДВЭРЛЭЛ, оны үнээр, сая төгрөгөөр			
Аж үйлдвэрийн салбар	2023 II	2024 II	2024/2023
Нийт дүн	6 077.3	7 372.3	121.3%
Уул уурхай олборлолт	3 983.0	4 410.2	110.7%
Чулуун нүүрс олборлолт	3 786.7	4 410.2	116.5%
Хүрэн нүүрс олборлолт	117.2	.0	0.0%
Дээрх ангилалд ороогүй бусад ашигт малтмалын олборлолт	79.1	.0	-
Боловсруулах үйлдвэрлэл	390.4	572.2	146.6%
Хүнсний бусад бүтээгдэхүүн үйлдвэрлэл	267.0	393.9	147.5%
Малын тэжээлийн үйлдвэрлэл	3.5	0.2	5.7%
Үслэг арьсан хувцаснаас бусад хувцас үйлдвэрлэл	5.7	8.1	142.1%
Модон, үйсэн, үртсэн болон холтсон бүтээгдэхүүний үйлдвэрлэл	113.3	169.3	-
Хэвлэх болон хэвлэлийн туслах үйл ажиллагаа	.9	.7	77.8%
Цахилгаан, хий, уур, агааржуулалт	1 345.6	1 897.7	141.0%
Уур, агааржуулагчийн хангамжийн үйл ажиллагаа	1 345.6	1 897.7	141.0%
Ус хангамж; сувагжилтын систем, хог хаягдал зайлуулах болон хүрээлэн буй орчныг дахин сэргээх үйл ажиллагаа	358.3	492.2	137.4%
Ус хуримтлуулах, ариутгах, түгээх үйл ажиллагаа	260.9	410.8	157.5%
Хог хаягдлыг цуглуулах	97.4	81.4	83.6%
Аж үйлдвэрийн салбар	2023 II	2024 II	2024/2023
Нийт дүн	6 077.3	7 372.3	121.3%
Уул уурхай олборлолт	3 983.0	4 410.2	110.7%
Чулуун нүүрс олборлолт	3 786.7	4 410.2	116.5%

XVIII. ГОЛ НЭРИЙН БҮТЭЭГДЭХҮҮНИЙ ҮЙЛДВЭРЛЭЛТ

Гол нэр төрлийн бүтээгдэхүүн	Хэмжих нэгж	2023 II	2024 II	2024/2023 хувь
Нүүрс	мян. тн	37.9	41.1	108.4
Жонш	мян. тн	0.6	0.0	-
Дулааны эрчим хүч	мян. гкал	43.8	59.7	136.3
Хүснэгт, маягт	х.д.х	16.8	12.9	76.8
Талх	тн	16.1	15.7	97.5
Нарийн боов	тн	33.5	30.8	91.9
Бялуу	тн	0.3	0.5	166.7
Чихэр	тн	0.5	0.3	60.0
Архи	мян. л	0.6	2.6	433.3
Хэрчсэн гурил	тн	2.3	1.0	43.5
Ааруул	тн	0.1	0.1	100.0
Түгээсэн цэвэр ус	мян. т ³	18.6	35.8	192.5
Сувагжуулалт	мян. м ³	12.5	23.8	190.4

Мэдээлэл авах холбоосууд:

<http://www.dundgovi.nso.mn/>

<http://www.1212.mn/>

Дараагийн мэдээ тархах хуваарь:

2024 оны 4 дугаар сарын 15

Дундговь аймгийн Статистикийн хэлтсийн
хэлтсийн

дарга Б.Энхтуяа

Утас: (976)-70593777

Дундговь аймгийн Статистикийн

Ахлах мэргэжилтэн Т.Бямбасүрэн

Мэргэжилтэн С.Доржханд

Мэргэжилтэн Н.Давааням

Мэргэжилтэн Г.Ариунжаргал

Утас: (976)-70593715



Dundgovi@nso.mn



70593715