




ДУНДГОВЬ АЙМГИЙН  
СТАТИСТИКИЙН  
ХЭЛТЭС

# ДУНДГОВЬ АЙМГИЙН НИЙГЭМ, ЭДИЙН ЗАСГИЙН БАЙДАЛ 2024 III



[www.1212.mn](http://www.1212.mn)



Дундговь аймаг  
2024 он

## ГАРЧИГ

### Нийгмийн үзүүлэлт:

I.	Ажлын байрны зуучлал.....	3
II.	Бүртгэлтэй ажил хайгч иргэд.....	4
III.	Нийгмийн даатгал.....	4
IV.	Эрүүл мэнд.....	5
V.	Гэмт хэрэг.....	6
VI.	Гамшиг ослын мэдээ.....	7

### Эдийн засгийн үзүүлэлт:

I.	Мөнгө, банк.....	8
II.	Төсөв.....	8
III.	Хэрэглээний бараа үйлчилгээний үнэ.....	9
IV.	Хөдөө аж ахуй.....	10
V.	Аж үйлдвэр.....	10

### Хавсралт хүснэгтүүд

## ТАНИЛЦУУЛГА БЭЛТГЭСЭН СТАТИСТИКЧ

Нийгмийн үзүүлэлт:

I.	Ажлын байрны зуучлал	С.Доржханд
II.	Бүртгэлтэй ажил хайгч иргэд	С.Доржханд
III.	Нийгмийн даатгал	Н.Давааням
IV.	Эрүүл мэнд	Н.Давааням
V.	Гэмт хэрэг	Г.Ариунжаргал
VI.	Гамшиг ослын мэдээ	Н.Давааням

Эдийн засгийн үзүүлэлт:

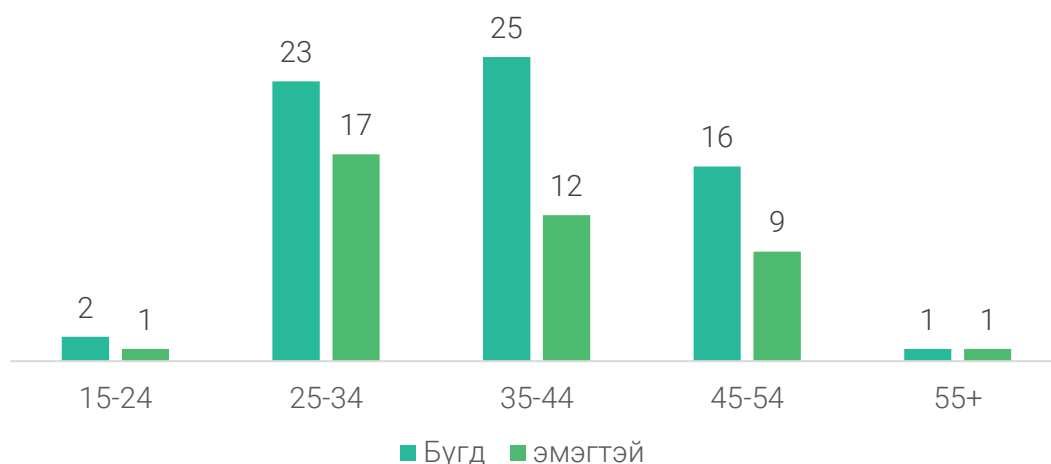
I.	Мөнгө, банк	Т.Бямбасүрэн
II.	Төсөв	Т.Бямбасүрэн
III.	Хэрэглээний бараа үйлчилгээний үнэ	Г.Ариунжаргал
IV.	Хөдөө аж ахуй	Н.Давааням
V.	Аж үйлдвэр	Т.Бямбасүрэн



## Шинэ ажлын байранд 67 хүн зуучлагджээ

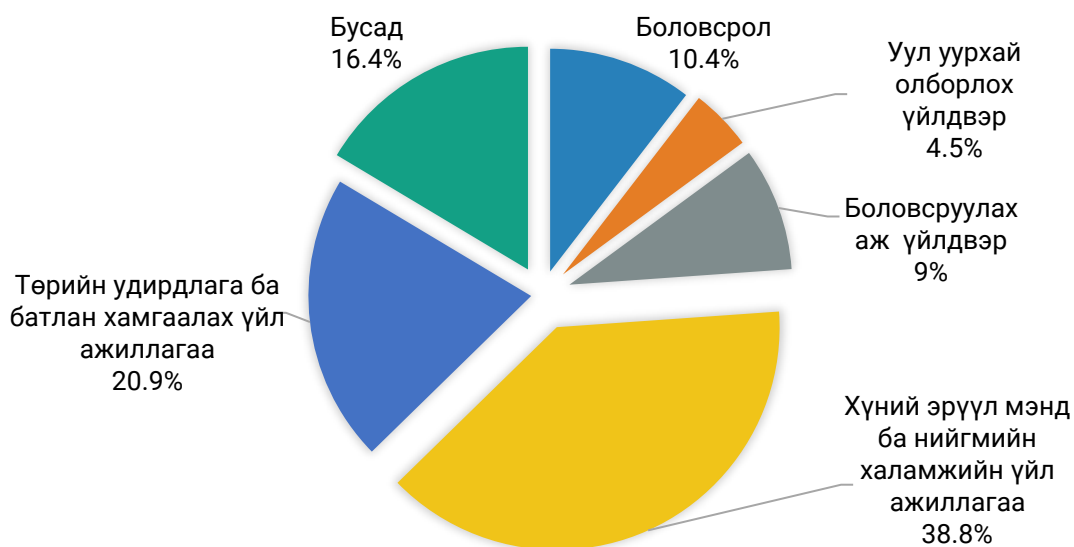
Хөдөлмөр, халамжийн үйлчилгээний газрын 2024 оны 3 сарын мэдээгээр нийт 67 хүн шинэ ажлын байранд зуучлагджээ. Ажлын байранд зуучлагдсан иргэдийн 40 буюу 59.7 хувь нь эмэгтэйчүүд байна. Тухайн иргэдийг насны бүлгээр авч үзвэл 15-24 насны 2 иргэн, 25-34 насны 23 иргэн, 35-44 насны 25 иргэн, 45-54 насны 16 иргэн, 55-59 насны 1 иргэн байна.

ЗУРАГ 1. АЖИЛД ЗУУЧЛАГДСАН ИРГЭД, насны бүлгээр



Ажлын байранд зуучлагдсан иргэдийг эдийн засгийн үйл ажиллагааны салбараар авч үзэхэд уул уурхай олборлох үйлдвэрийн салбарт 4.5 хувь боловсруулах үйлдвэрийн салбарт 9.0 хувь, боловсролын салбарт 10.4 хувь, хүний эрүүл мэнд ба нийгмийн халамжийн үйл ажиллагааны салбарт 38.8 хувь, төрийн удирдлага ба батлан хамгаалах үйл ажиллагааны салбарт 20.9 хувь, бусад салбарт 16.4 хувь нь зуучлагджээ

ЗУРАГ 2. АЖЛЫН БАЙРНЫ ЗУУЧЛАЛ, эдийн засгийн салбараар, хувиар

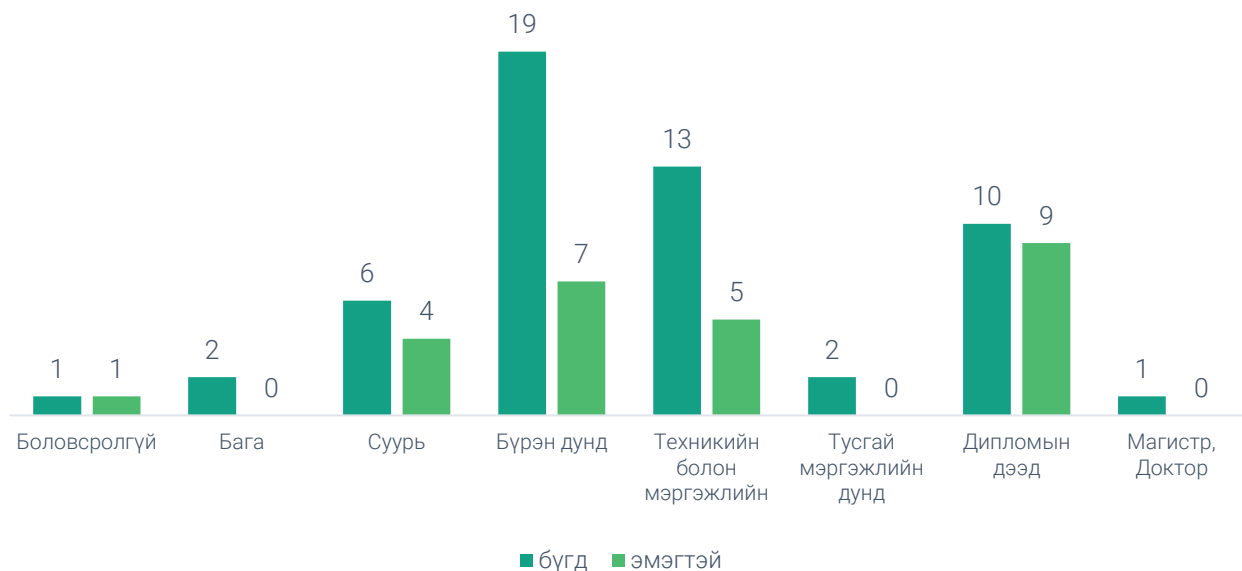




## Бүртгэлтэй ажил хайгч 54 иргэн байна

2024 оны 3 сарын байдлаар аймгийн Хөдөлмөр, халамжийн үйлчилгээний газарт бүртгэлтэй, ажил хайж байгаа 54 хүн бүртгэгдсэн нь өмнөх сараас 287 хүнээр буурсан байна. Нийт бүртгэлтэй ажил хайгч иргэдийн 48.1 хувь буюу 26 нь эмэгтэйчүүд байна. Тус аймгийн хувьд 10000 хүнд ногдох бүртгэлтэй ажил хайгч иргэдийн тоо 17 байна.

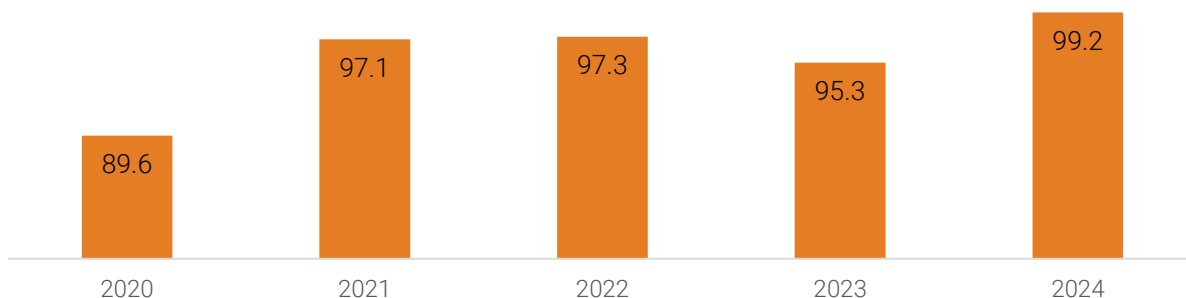
ЗУРАГ 3. БҮРТГЭЛТЭЙ АЖИЛ ХАЙГЧ ИРГЭД, боловсролын түвшнээр



## Нийгмийн даатгалын сангийн орлого 4.5 тэрбум төгрөгөөр өссөн байна

Аймгийн нийгмийн даатгалын сангийн орлого 2024 оны эхний 3 сарын байдлаар 13.8 тэрбум төгрөг, зарлага 17.0 тэрбум төгрөг болж, өмнөх оны мөн үеийнхээс орлого 4.5 тэрбум төгрөгөөр буюу 29.3 хувиар, зарлага 2.1 тэрбум төгрөг буюу 14.4 хувиар тус тус өссөн байна.

ЗУРАГ 4. НИЙГМИЙН ДААТГАЛЫН ШИМТГЭЛИЙН ОРЛОГЫН ГҮЙЦЭТГЭЛ .сүүлийн жилүүдийн 3 сараар, хувиар



Эхний 3 сарын байдлаар тэтгэврийн даатгалын сангаас тэтгэвэр авагч хүн 8546 байна. Нийт тэтгэвэр авагчдын 85.6 хувь буюу 7274 хүн өндөр насны, 9.7 хувь буюу 877 хүн тахир дутуугийн, 2.7 хувь буюу 230 хүн тэжээгчээ алдсаны, 1.9 хувь буюу 165 хүн нь цэргийн тэтгэвэр авагчид байна.

Оны эхний 3 сарын байдлаар тэтгэмжийн даатгалын сангаас тэтгэмж авагчид 298, ҮОМШӨ-ний даатгалын сангаас тэтгэвэр, тэтгэмж авагчид 15, ажилгүйдлийн даатгалын сангаас ажилгүйдлийн тэтгэмж авагч 77 хүн байна.

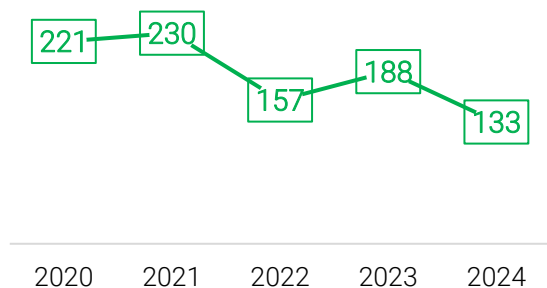


## Төрөлт өмнөх оны мөн үеэс 28.0 хувиар буурсан байна

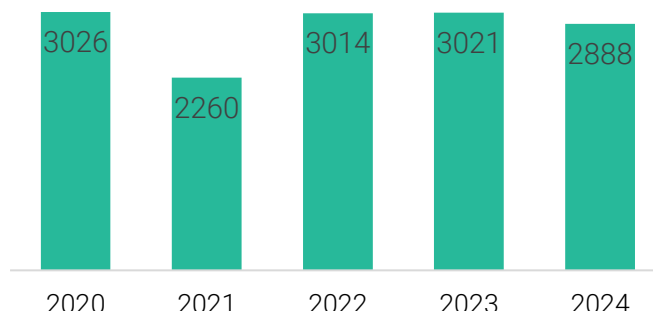
Эрүүл мэндийн газрын мэдээгээр аймгийн хэмжээнд 2024 оны эхний 3 сарын байдлаар 134 эх төрсөн ба нийт 133 хүүхэд амьд төрсөн нь өмнөх оны мөн үеэс 28.0 хувиар буюу 52 төрөлтөөр буурсан байна. Төрсөн эхчүүдийн 94.0 хувь нь аймгийн нэгдсэн эмнэлэгт төрсөн байна. Тус аймагт 3 сарын байдлаар 0-1 насны хүүхдийн эндэгдэл 0, 0-5 насны хүүхдийн эндэгдэл бүртгэгдээгүй байна. Нас баралтын 57 тохиолдол бүртгэгдсэн бөгөөд өмнөх оны мөн үеэс 10 тохиолдлоор өссөн байна. Нас баралтыг шалтгаанаар нь авч үзвэл хорт хавдрын нас баралт 11 буюу 19.3 хувийг эзэлж байна.

Тухайн 2024 оны 3 сарын байдлаар стационарит шинээр 2928 эмчлүүлэгч хэвтэж, 2888 эмчлүүлэгч эмнэлгээс гарсан бөгөөд нийт 21393 ор хоног ашиглаж, дундаж ор хоног 7.4 байна.

ЗУРАГ 5. ТӨРСӨН ХҮҮХДИЙН ТОО



ЗУРАГ 6. ЭМЧЛЭГДЭЖ ГАРСАН ХҮНИЙ ТОО



2024 оны 3 сарын байдлаар 41474 амбулаторийн үзлэг бүртгэгдсэнээс урьдчилан сэргийлэх үзлэг 15.8 хувь, өвчний учир амбулаторийн үзлэг 66.0 хувь, идэвхтэй хяналт 10.5 хувь, гэрийн идэвхтэй үзлэг 6.5 хувь, гэрийн дуудлагын үзлэг 1.2 хувийг эзэлж байна. Нийт үзлэгт хамрагдсан хүмүүсийн 33.2 хувь нь эрэгтэй, 66.8 хувь нь эмэгтэй хүн байна

Халдварт өвчний 56 тохиолдол бүртгэгдээд байгаа нь өмнөх оны мөн үетэй харьцуулахад 10000 хүн амд ногдох халдварт өвчнөөр өвчлөгчдийн тоо 12.0 хувь болж өмнөх оны мөн үеэс 45 тохиолдол буюу 9.3 хувиар буурсан байна.



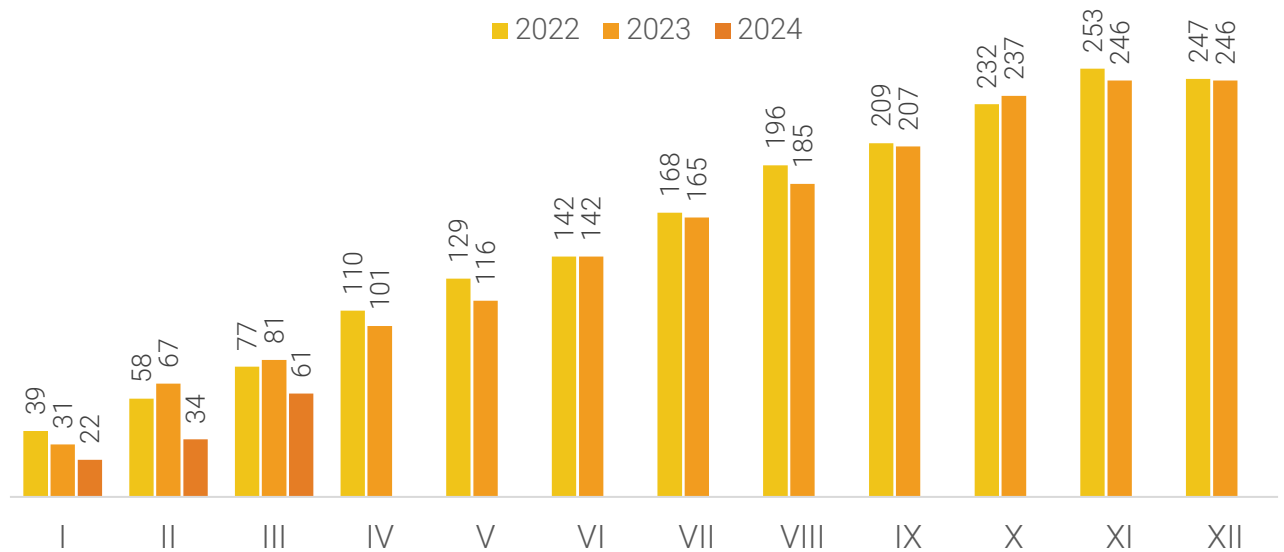
## Бүртгэгдсэн гэмт хэргийн тоо 61 болж өмнөх оны мөн үеэс 20(24.7%) хэргээр буурсан байна

Дундговь аймаг дахь Цагдаагийн газар нь 2024 оны 3 сарын байдлаар иргэн, хуулийн этгээдээс гэмт хэрэг, зөрчлийн шинжтэй 377 гомдол, мэдээлэл хүлээн авч шалгасан нь өмнөх оны мөн үетэй харьцуулбал 4(1.1%)-р өссөн

байна.

2024 оны 3 сард улсын хэмжээнд 9980 гэмт хэрэг бүртгэгдсэний 61 нь Дундговь аймагт бүртгэгдсэн байгаа бөгөөд өмнөх оны мөн үеэс 20(24.7%) хэргээр буурсан байна.

ЗУРАГ 7. 2024 ОНЫ ЭХНИЙ 3 САРД БҮРТГЭГДСЭН ГЭМТ ХЭРЭГ / Өмнөх 2 оны мөн үетэй харьцуулснаар/



Бүртгэгдсэн нийт 61 гэмт хэргийг өмнөх оны мөн үетэй харьцуулахад хүчиндэх гэмт хэрэг 2(50%) хэргээр, хүний эрүүл мэндийн халдашгүй байдлын эсрэг гэмт хэрэг 3(9.7%) хэргээр, хүнийг амиа хорлох нөхцөл байдалд хүргэх хэрэг 2(2 дахин) хэргээр, өссөн бол дээрэмдэх гэмт хэрэг 1(50%) хэргээр, бусад гэмт хэрэг ижил түвшинд, залилах гэмт хэрэг 9(56.2%) хэргээр, хулгайлах гэмт хэрэг 10(66.6%) хэргээр, хөдөлгөөний аюулгүй байдал, тээврийн хэрэгслийн ашиглалтын журмын эсрэг гэмт хэрэг 4(66.6%) хэргээр буурч хүнийг санаатай алах гэмт хэрэг, хүрээлэн байгаа орчны эсрэг гэмт хэрэг, мал хулгайлах гэмт хэрэг, гараагүй байна. Гэмт хэргийн улмаас 61 хүн хохирч, 38 хүн гэмтэж, 4 хүн нас барсан нь өмнөх оны мөн үетэй харьцуулбал гэмт хэргийн улмаас хохирсон хүний тоо 20(24.7%) хүнээр буурсан бол гэмтсэн хүний тоо 1(2.7%) хүнээр, нас барсан хүний тоо 2(2 дахин) хүнээр өссөн байна.

Гэмт хэрэгт нийт 37 хүн холбогдон шалгагдсан нь өмнөх оны мөн үетэй харьцуулахад 15(28.8%) хүнээр буурсан байна.

Нийт гэмт хэргийн 23(37.7%) нь согтуугаар, 6(9.8%) нь эмэгтэй хүн оролцсон, 10(16.4%) нь гэр бүлийн хүчирхийллийн улмаас үйлдэгдсэн, 4(6.5%) нь хүүхэд оролцсон, цахим орчинд үйлдэгдсэн, бүлэглэн гүйцэтгэсэн гэмт хэрэг гараагүй байна.

ЗУРАГ 8. ГЭМТ ХЭРЭГ ҮЙЛДЭГДСЭН БАЙДЛААР /Нийт гэмт хэрэгт эзлэх хувиар/



Аймгийн хэмжээнд 2024 оны 3 сарын байдлаар 6193 зөрчил шалгасан нь өмнөх оны мөн үеэс 1774(40.0%) зөрчлөөр өссөн үзүүлэлттэй байна. Зөрчил гаргасан 6079 иргэнийг 228.5 сая төгрөгөөр торгосон байна. Үүнээс тээврийн хэрэгслийн хөдөлгөөний аюулгүй байдал, ашиглалтын журмын эсрэг хэргээр 44 хүнийг торгон, тээврийн хэрэгсэл жолоодох эрхийг нь хасах, 39 хүнд баривчлах, 17 хүнд саатуулах шийтгэл тус тус ногдуулсан байна. Нийт 11 хүн эрүүлжүүлэгдсэн нь өмнөх оны мөн үеэс 1(10.0%) хүнээр өссөн байна.



### Объектын гал түймрийн 7 тохиолдол бүртгэгдсэн байна

Аймгийн Онцгой байдлын газраас ирсэн мэдээгээр 2024 оны 3 дугаар сарын байдлаар аюулт үзэгдэл, ослын 45 дуудлага бүртгэгдсэн байна. Үүнээс объектын гал түймрийн дуудлага 7 удаа бүртгэгдсэн нь түрүү оны мөн үетэй харьцуулахад 36.4 хувиар буурсан үзүүлэлттэй байна. Мөн малын гоц халдварт өвчний 12 тохиолдол гарч хорио цээрийн дэглэмийг сум орон нутгаас хэрэгжүүлэн ажиллаж байгаа бөгөөд өмнөх оны мөн үеэс малын гоц халдвар өвчний гаралт буурсан, төөрсөн, сураггүй болсон, цас, шаварт суусан дуудлага өссөн үзүүлэлттэй байна.

ЗУРАГ 9 . ИРСЭН ДУУДЛАГА .сүүлийн 2 жилийн 3 сараар





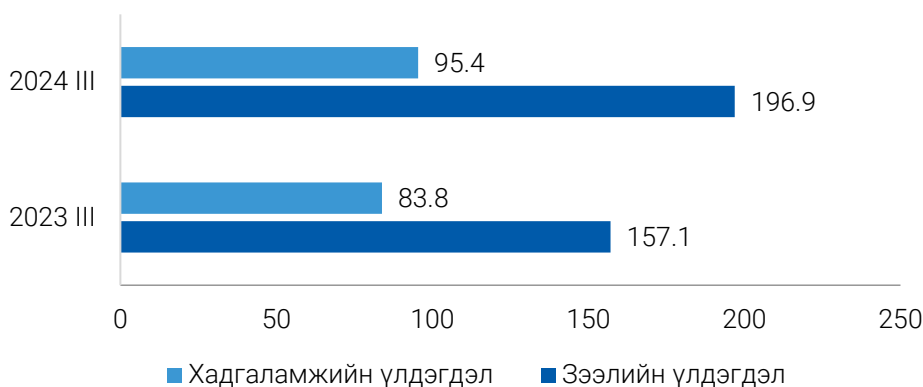


## Нийт хадгаламжийн үлдэгдэл өмнөх оноос 13.9 хувиар өсжээ

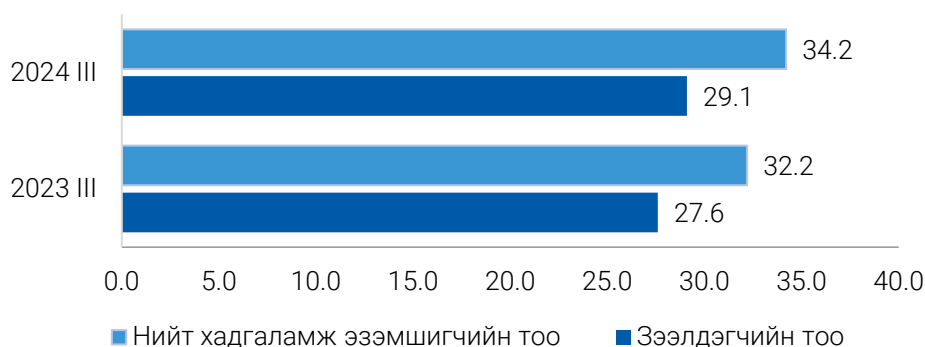
Тус аймагт нийт 34 банкны салбар нэгжид 160 хүн ажиллаж байна. Банкны зээлийн үлдэгдэл өмнөх оны мөн үеэс 25.3 хувиар өсч, 196.9 тэрбум төгрөг болжээ. Үүнээс анхаарал хандуулах зээл 1.4 тэрбум төгрөг, чанаргүй зээл 1.6 тэрбум төгрөгийн үлдэгдэлтэй болж өмнөх оны мөн үеэс анхаарал хандуулах зээл 12.0 хувиар буурч, чанаргүй зээл 3.6 хувиар өссөн байна. Нийт зээлийн үлдэгдлийн 1.5 хувийг анхаарал хандуулах ба чанаргүй зээл эзэлж байна.

Нийт хадгаламжийн үлдэгдэл өмнөх оны мөн үеэс 13.9 хувиар өсч, 95.4 тэрбум төгрөг болжээ.

ЗУРАГ 10. БАНКНЫ ХАДГАЛАМЖИЙН ҮЛДЭГДЭЛ, ЗЭЭЛИЙН ӨРИЙН ҮЛДЭГДЭЛ, тэрбум төгрөгөөр



ЗУРАГ 11. БАНКНЫ ХАДГАЛАМЖ ЭЗЭМШИГЧ, ЗЭЭЛДЭГЧИЙН ТОО, мянган хүн, дансны тоогоор



## Улсын төвлөрсөн төсөвт оруулбал зохих орлогын төлөвлөгөө 161.4 хувьтай байна

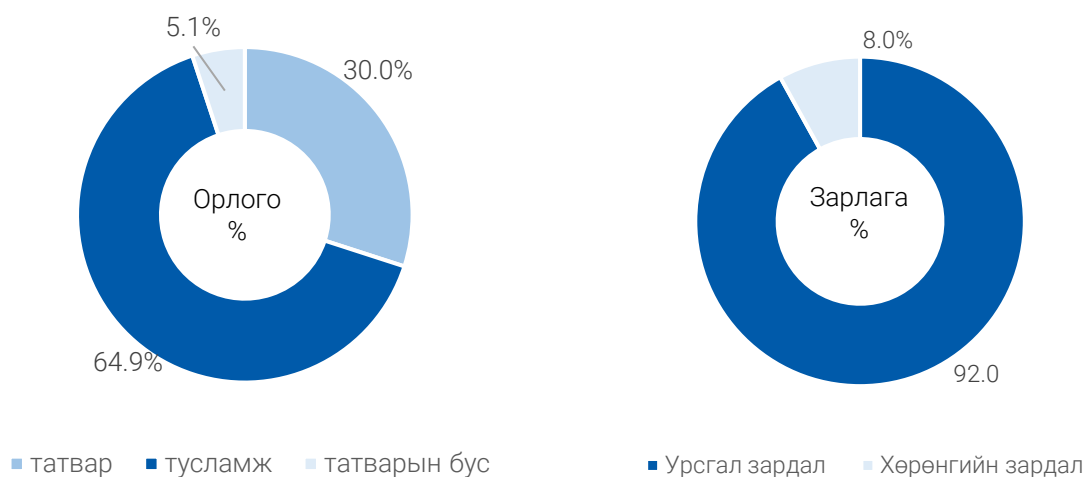
Санхүү, төрийн сангийн хэлтэс болон Татварын хэлтсийн мэдээгээр 2024 оны 3 сарын байдлаар орон нутгийн татварын орлогын төлөвлөгөөний биелэлт 191.3 хувьтай буюу 4.8 тэрбум төгрөгийн гүйцэтгэлтэй байна. Мөн улсын төвлөрсөн

төсөвт оруулбал зохих орлогын төлөвлөгөө 161.4 хувьтай буюу 1.7 тэрбум төгрөгийн орлогыг улсын төвлөрсөн төсөвт оруулаад байна.

Тусламжийн орлогыг оруулан тооцсоноор аймгийн хэмжээний нийт орлого ба тусламж 16.1 тэрбум төгрөг болж, төлөвлөгөөний биелэлт 120.7 хувьтай байна.

Орон нутгийн төсвийн орлогын төлөвлөгөөг Гурвансайхан сумаас бусад сумд биелүүлсэн байна. Үүнээс Сайнцагаан сум 2.7 дахин, Дэлгэрхангай 94.2 хувь, Хулд 73.9 хувиар тус тус давуулан биелүүлсэн байна.

ЗУРАГ 12. ТӨСВИЙН ОРЛОГО, ЗАРЛАГЫН БҮТЭЦ, хувиар



2024 оны эхний 3 сарын байдлаар орон нутгийн төсвийн байгууллагын зарлагын нийт дүн 13.2 тэрбум төгрөг болж өмнөх оны мөн үетэй харьцуулахад 83.2 хувиар өссөн байна. Зардлын төрлөөр авч үзвэл цалин хөлс нэмэгдэл урамшууллын зардал өмнөх оны мөн үеэс 58.9 хувиар өсч, 2.4 тэрбум төгрөг болсон нь нийт зардлын 18.5 хувийг эзэлж байна. Ажил олгогчоос нийгмийн даатгалд төлөх шимтгэл өмнөх оны мөн үеэс 61.9 хувиар өсч, 0.3 тэрбум төгрөг болсон байна.

Тухайн сарын байдлаар өмнөх оны мөн үетэй харьцуулбал томилолтын зардлаас бусад бүх зардал өссөн ба байр ашиглалттай холбоотой тогтмол зардал 2.5 дахин, бараа үйлчилгээний бусад зардал 2.4 дахин, эд хогшил, урсгал засварын зардал 2.3 дахин тус тус өссөн байна.

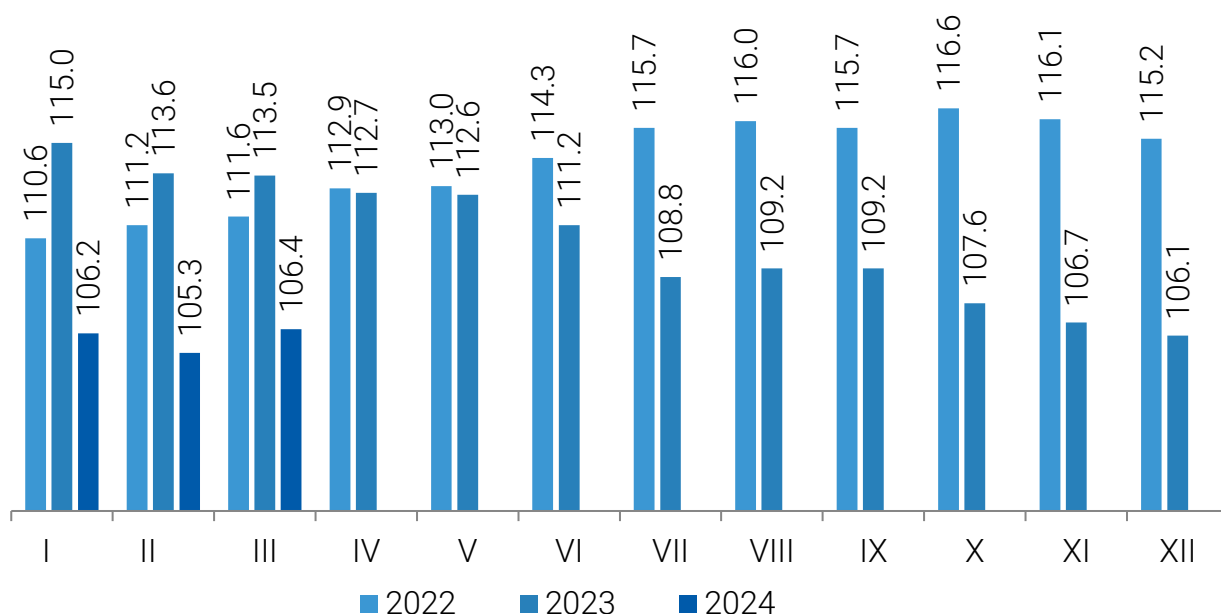


### Хэрэглээний үнийн индекс өмнөх оны мөн үеэс 6.4 хувиар өссөн байна.

Хэрэглээний үнийн индекс нь хэрэглэгчдийн худалдаж авсан бараа, үйлчилгээний нэр төрөл, чанар өөрчлөлтгүй тогтвортой байхад үнэ дунджаар хэрхэн өөрчлөгдөж буйг хэмжих үзүүлэлт бөгөөд нэг өрхөөр биш, нийт өрхөөр тооцсон үнийн дундаж өөрчлөлтийг харуулна. Тус аймагт 2024 оны 3 сарын байдлаар хэрэглээний бараа, үйлчилгээний үнэ өмнөх оны мөн үетэй харьцуулахад 6.4 хувиар өсжээ.

Хэрэглээний бараа, үйлчилгээний үнэ 6.4 хувиар өсөхөд хүнсний бараа согтууруулах бус ундааны бүлгийн үнэ дүнгээрээ 16.5 хувиар, согтууруулах ундаа, тамхи мансууруулах бодис дүнгээрээ 6.1 хувиар, хувцас бөс бараа гутлын бүлгийн үнэ дүнгээрээ 3.6 хувиар, орон сууц, ус, цахилгаан, хийн болон бусад түлш бүлгийн үнэ дүнгээрээ 3.0 хувиар, гэр ахуйн тавилга, гэр ахуйн барааны бүлгийн үнэ дүнгээрээ 4.2 хувиар, эм тариа, эмнэлгийн үйлчилгээний бүлэг дүнгээрээ 4.6 хувиар, амралт чөлөөт цаг, соёлын бараа үйлчилгээний бүлгийн үнэ дүнгээрээ 5.0 хувиар тус тус өссөн нь нөлөөлсөн байна.

ЗУРАГ 13. ДУНДГОВЬ АЙМГИЙН ХЭРЭГЛЭЭНИЙ ҮНИЙН ИНДЕКС /Өмнөх оны мөн үетэй харьцуулснаар/



2024 оны 3 сарын байдлаар Сайнцагаан сумын хүнсний зах, дэлгүүрт худалдаалагдаж байгаа хүнсний гол нэрийн бараа, бензин, дизель түлшний үнийг орууллаа.

ХҮСНЭГТ 1. ХҮНСНИЙ ГОЛ НЭРИЙН БАРААНЫ ҮНЭ /7 хоногоор/

№	Барааны нэр, төрөл	III/04	III/11	III/18	III/25
1	Гурил, 1-р зэрэг, кг	2 882	2 882	2 932	2 932
2	Хонины мах, кг	9 487	10 488	12 825	13 248
3	Үхрийн мах, кг	15 492	15 492	15 492	0
4	Ямааны ястай мах, кг	7 246	7 746	10 488	11 000
5	Элсэн чихэр, кг	4 668	4 668	4 668	4 668
6	Цагаан будаа, кг	3 953	3 953	3 953	3 953
7	Шингэн сүү, л	6 000	6 000	6 000	6 000
8	Ноолуурын үнэ 1 кг	90 000	90 000	90 000	90 000
9	Бензин А-80, 1литр	0	0	0	0
10	Бензин А-92, 1литр	2 530	2 530	2 530	2 530
11	Дизель түлш 1 литр	3 700	3 700	3 700	3 700
12	Боодолтой өвс 1 ш	23 000	24 000	24 000	24 000




## Нийт гарсан төлийн 96.3 хувь нь бойжиж байна.

Аймгийн хэмжээгээр энэ оны 3 сарын байдлаар оны эхний төллөх насны хээлтэгч малын 12.8 хувь буюу 214.7 мянган хээлтэгч мал төллөж, гарсан төл 96.3 хувь буюу 206.8 мянган төл бойжиж байна. Өнгөрсөн оны мөн үетэй харьцуулахад төллөсөн хээлтэгч 15.6 хувь, бойжсон төл 3.5 хувиар тус тус

буурсан байна.

Аймгийн хэмжээнд оны эхний 3 сарын байдлаар 262132 толгой мал хорогдоод байна. Үүний 50.1 хувь нь ямаа, 46.2 хувь нь хонь, 3.7 хувийг бод малын хорогдол эзэлж байна. Нийт хорогдсон том малын 42.8 хувийг хээлтэгч мал эзэлж байна.

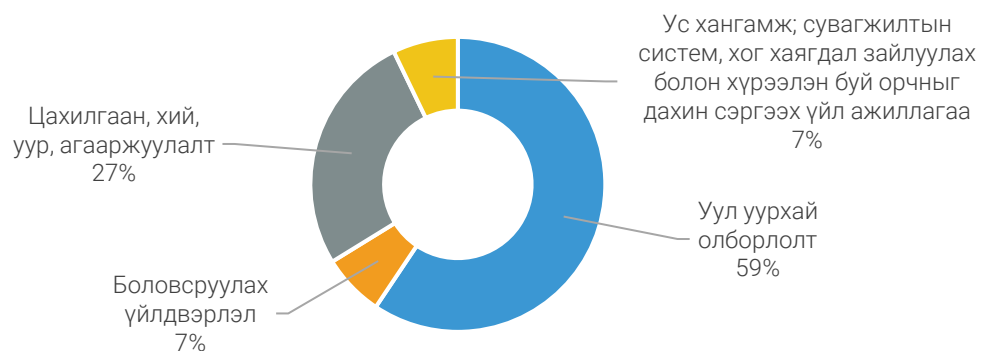
ЗУРАГ 14 . ХОРОГДСОН ТОМ МАЛ , сүүлийн 5 жилээр



## Аж үйлдвэрийн салбарын үйлдвэрлэл 10.1 тэрбум төгрөгт хүрчээ

Аж үйлдвэрийн бүтээгдэхүүн үйлдвэрлэлт 2024 оны эхний 3 сарын байдлаар 10.1 тэрбум төгрөг болж өмнөх оны мөн үеэс 8.3 хувиар өссөн байна. Энэхүү өсөлтөд боловсруулах салбарын үйлдвэрлэл 41.6 хувиар өссөн нь голлон нөлөөлсөн байна..

ЗУРАГ 15. АЖ ҮЙЛДВЭРИЙН САЛБАРЫН БҮТЭЦ, нийт үйлдвэрлэлд эзлэх хувиар



ХАВСРАЛТ ХҮСНЭГТҮҮД

I. АЖЛЫН БАЙРНЫ ЗУУЧЛАЛ, 2024 оны 3 сарын байдлаар

Эдийн засгийн салбарын ангилал	Ажилд зуучилсан иргэд	үүнээс: эмэгтэй	Эдийн засгийн салбарын эзлэх хувь
<b>Бүгд</b>	<b>67</b>	<b>40</b>	<b>100.0</b>
ХАА, ан агнуур, ойн аж ахуй	2	0	3.0
Уул уурхай олборлох үйлдвэр	3	1	4.5
Боловсруулах аж үйлдвэр	6	0	9.0
Цахилгаан эрчим хүч, хий, уур агааржуулалт	0	0	0.0
Усан хангамж, бохир ус, зайлуулах систем, хог	0	0	0.0
Барилга	0	0	0.0
Бөөний ба жижиглэн худалдаа	1	0	1.5
Тээвэр ба агуулахын үйл ажиллагаа	0	0	0.0
Зочид буудал, зоогийн газар	0	0	0.0
Мэдээлэл холбоо	0	0	0.0
Санхүүгийн болон даатгалын үйл ажиллагаа	2	2	3.0
Үл хөдлөх хөрөнгийн үйл ажиллагаа	0	0	0.0
Мэргэжлийн шинжлэх ухаан болон техникийн үйл ажиллагаа	0	0	0.0
Удирдлагын болон дэмжлэг үзүүлэх үйл ажиллагаа	2	2	3.0
Төрийн удирдлага ба батлан хамгаалах үйл ажиллагаа	14	10	20.9
Боловсрол	7	4	10.4
Хүний эрүүл мэнд ба нийгмийн халамжийн ү.а	26	18	38.8
Урлаг, үзвэр, тоглоом наадам	0	0	0.0
Үйлчилгээний бусад үйл ажиллагаа	2	1	3.0
Хүн хөлслөн ажиллуулдаг өрхийн үйл ажиллагаа	2	2	3.0
Олон улсын байгууллага, суурин төлөөлөгчийн ү.а	0	0	0.0

II. АЙМГИЙН АЖИЛ ХАЙГЧ ИРГЭДИЙН МЭДЭЭ

Сум	Оны эхний хөдөлмөрийн насны хүн ам	Тайлант сарын эхэнд байсан ажил хайгч иргэд	Тайлант сарын эцэст байгаа ажил хайгч иргэд	Үүнээс эмэгтэй	Хөдөлмөрийн насны 10000 хүнд ногдох ажил хайгч
<b>Дүн</b>	<b>32 721</b>	<b>341</b>	<b>54</b>	<b>26</b>	<b>17</b>
Сайнцагаан	11 073	90	30	15	27
Адаацаг	1 910	0	0	0	0
Баянжаргалан	879	0	0	0	0
Говь-Угтаал	1 060	1	2	2	19
Гурвансайхан	1 548	6	0	0	0
Дэлгэрхангай	1 550	145	4	3	26
Дэлгэрцогт	1 136	25	5	3	44
Дэрэн	1 494	13	2	0	13
Луус	1 385	9	1	1	7
Өлзийт	1 704	2	0	0	0
Өндөршил	1 038	20	0	0	0
Сайхан-Овоо	1 524	0	2	0	13
Хулд	1 704	12	2	0	12
Цагаандэлгэр	701	0	1	1	14
Эрдэнэдалай	4 015	18	4	0	10

III.НИЙГМИЙН ДААТГАЛЫН ОРЛОГО, ЗАРЛАГА / сая. Төг/

	2023 оны III сар	2024 оны III сар			2024 III 2023 III хувь
		Төлөвлөгөө	Гүйцэтгэл	Хувь	
<b>Нийгмийн даатгалын сангийн орлого</b>	<b>15318.6</b>	<b>10005.4</b>	<b>19804.0</b>	<b>197.9</b>	<b>129.3</b>
Үүнээс					
Тэтгэврийн даатгалын сангийн	13914.0	9174.5	18126.7	197.6	130.3
Тэтгэмжийн даатгалын сангийн	363.1	443.9	625.9	141.0	172.4
Эрүүл мэндий даатгалын сангийн	793.2	0.0	824.5	0.0	103.9
ҮОМШӨ*-ний даатгалын сангийн	248.3	251.2	44.8	17.8	18.0
Ажилгүйдлийн даатгалын сангийн	152.1	135.8	182.1	134.1	119.7
<b>Нийгмийн даатгалын сангийн зарлага</b>	<b>9666.7</b>	<b>14885.8</b>	<b>19143.8</b>	<b>17025.4</b>	<b>88.9</b>
Үүнээс					
Тэтгэврийн даатгалын сангийн	13111.6	18022.1	16267.1	90.3	124.1
Тэтгэмжийн даатгалын сангийн	503.2	844.4	567.4	67.2	112.8
Эрүүл мэндийн даатгалын сангийн	782.6	0.0	1.9	0.0	0.2
ҮОМШӨ*-ний даатгалын сангийн	335.3	48.6	34.4	70.8	10.3
Ажилгүйдлийн даатгалын сангийн	153.1	228.7	154.6	67.6	101.0

Тайлбар: \*Үйлдвэрийн осол, мэргэжлээс шалтгаалах өвчний даатгал

IV.НИЙГМИЙН ДААТГАЛД САНГААС ТЭТГЭВЭР АВАГЧДЫН ТОО, жил бүрийн 3 сарын байдлаар

Үзүүлэлт	2020 III	2021 III	2022 III	2023 III	2024 III	2024 III 2023 III хувь
	хүн					хувь
<b>Тэтгэвэр авагчдын тоо</b>	<b>7367</b>	<b>7841</b>	<b>8047</b>	<b>8277</b>	<b>8546</b>	<b>103.2</b>
Өндөр настны тэтгэвэр	6115	6587	6814	7088	7274	102.6
Хөгжлийн бэрхшээлтэй иргэдийн тэтгэвэр	876	871	851	801	877	109.5
Цэргийн тэтгэвэр	137	144	147	161	165	102.5
Бусад тэтгэвэр	239	239	235	227	230	101.3

V. ХҮН АМЫН ЕРДИЙН ХӨДӨЛГӨӨН ХҮҮХДИЙН ЭНДЭГДЭЛ, сумдаар

сумд	төрсөн хүүхдийн тоо		Бүх нас баралт		0-1 насны хүүхдийн эндэгдэл		0-5 насны хүүхдийн эндэгдэл	
	2023	2024	2023	2024	2023	2024	2023	2024
<b>Дүн</b>	<b>188</b>	<b>133</b>	<b>47</b>	<b>57</b>	<b>1</b>	<b>0</b>	<b>1</b>	<b>0</b>
Сайнцагаан	175	125	21	22	1	0	1	0
Адаацаг	0	0	1	5	0	0	0	0
Баянжаргалан	1	0	2	1	0	0	0	0
Говь-Угтаал	1	0	1	2	0	0	0	0
Гурвансайхан	0	0	2	2	0	0	0	0
Дэлгэрхангай	3	3	3	4	0	0	0	0
Дэлгэрцогт	0	0	1	1	0	0	0	0
Дэрэн	0	0	6	3	0	0	0	0
Луус	0	0	4	0	0	0	0	0
Өлзийт	2	0	1	1	0	0	0	0
Өндөршил	1	0	1	3	0	0	0	0
Сайхан-Овоо	0	0	0	0	0	0	0	0
Хулд	1	0	0	0	0	0	0	0
Цагаандэлгэр	2	0	0	0	0	0	0	0
Эрдэнэдалай	2	5	4	13	0	0	0	0

VI. ЭРҮҮЛ МЭНДИЙН ҮЙЛ АЖИЛЛАГААНЫ ҮЗҮҮЛЭЛТҮҮД, жилийн эцсийн байдлаар

Сумд	Хэвтэж эмчлүүлсэн хүний тоо		Бүгд үзлэг		Бүртгэгдсэн бүх өвчлөл		Халдварт өвчин бүгд		Үүнээс /зарим үзүүлэлтээр/			
									сүрьеэ		Салхин цэцэг	
	2023	2024	2023	2024	2023	2024	2023	2024	2023	2024	2023	2024
<b>Дүн</b>	<b>3116</b>	<b>2928</b>	<b>44907</b>	<b>41474</b>	<b>15051</b>	<b>13669</b>	<b>101</b>	<b>56</b>	<b>2</b>	<b>5</b>	<b>60</b>	<b>25</b>
Сц	1677	1601	36019	30301	12436	11400	84	39	2	2	52	15
Ад	78	81	841	732	380	47	6	1	0	1	3	0
Бж	52	70	201	657	47	56	1	4	0	0	1	4
Гу	41	88	360	672	345	290	1	2	0	0	1	2
Гс	42	50	418	783	217	3	3	1	0	1	1	0
Дх	114	84	414	159	21	12	1	0	0	0	0	0
Дц	65	59	342	351	64	68	1	0	0	0	0	0
Дн	79	65	575	736	94	101	2	4	0	0	1	4
Лс	61	48	500	918	44	47	1	2	0	0	0	0
Өт	52	40	562	680	60	41	1	2	0	0	1	0
Өш	94	63	506	693	170	43	0	0	0	0	0	0
Со	36	39	237	279	90	88	0	0	0	0	0	0
Хд	45	34	190	209	91	25	0	0	0	0	0	0
Цд	63	64	257	227	165	125	0	0	0	0	0	0
Эд	138	187	2610	3156	770	1140	0	1	0	1	0	0
Мд	81	0	82	0	0	0	0	0	0	0	0	0
Эб	105	56	106	55	0	0	0	0	0	0	0	0
МУЭ төв	293	299	687	866	57	183	0	0	0	0	0	0

\* Эрүүл мэндийн газрын мэдээгээр

## VII. ГЭМТ ХЭРГИЙН МЭДЭЭ-1

Үзүүлэлт	2023 III	2024 III	23/24 хувь
Оны эхний 18 ба түүнээс дээш насны хүний тоо	30578	29933	97.9
Бүх хэрэг	81	61	75.3
Хүнийг санаатай алах гэмт хэрэг	0	0	-
Хүчиндэх гэмт хэрэг	2	3	150.0
Хүнийг амиа хорлох нөхцөл байдалд хүргэх	0	0	-
Дээрэмдэх гэмт хэрэг	2	1	50.0
Хүрээлэн байгаа орчны эсрэг	0	0	-
Танхайн хэрэг	0	0	-
Хүний эрүүл мэндийн халдашгүй байдлын эсрэг	31	34	109.7
Бусдын эд хөрөнгийн хулгай	15	5	33.3
Малын хулгай	2	0	-
Тээврийн хэрэгслийн хөдөлгөөний аюулгүй байдал, ашиглалтын журмын эсрэг хэрэг	6	2	33.3
Залилангийн хэрэг	16	7	43.8
Эдийн засгийн гэмт хэрэг	0	0	-
Бусад	7	7	100.0
Эмэгтэй хүн оролцсон	12	6	12.0
Согтуугаар	20	23	115.0
Бүлэглэж	0	0	-
Хүүхэд оролцсон	1	4	-
Гэр бүлийн хүчирхийллийн улмаас	4	10	250.0
Хөнгөн	71	53	74.6
Хүнд	5	8	160.0
Гэмт хэрэгт холбогдогсод	52	37	71.2
Учирсан бүх хохирол /сая. төг/	283.2	133.6	47.2
Нөхөн төлүүлсэн хохирол /сая. төг /	120.0	64.6	53.8
Илрүүлэлтийн хувь	45.6	46.9	102.9
18 аас дээш насны 10000 хүнд ногдох бүртгэгдсэн гэмт хэргийн тоо /аймаг/	26	20	76.9



## VIII. ГЭМТ ХЭРГИЙН МЭДЭЭ-2

№	Үзүүлэлтүүд	2023 III	2024 III	2023/2024 хувь
1	Гэмт хэргийн улмаас:	39	42	107.7
	Нас барсан	2	4	-
	Гэмтсэн	37	38	102.7
2	Зам тээврийн осолын улмаас:	5	2	40.0
	Нас барсан	2	0	-
	Гэмтсэн	3	2	-
3	Гэмт хэргийн улмаас хохирсон хүний тоо /Үүнээс/	81	61	75.3
	Эмэгтэй	27	36	133.3
	7 хүртэлх насны	2	0	-
	8-13 насны	1	1	-
	14-17 насны	2	4	-
4	Бүх хүлээн авсан өргөдөл, гомдол мэдээлэл	373	377	101.1
	Бүх шийдвэрлэсэн гэмт хэргийн шинжтэй ӨГМ	163	159	97.5
	Хэрэг бүртгэлтийн хэрэг нээсэн	65	37	56.9
	Хэрэг бүртгэлтийн хэрэг нээхээс татгалзсан	74	90	121.6
	Харьяаллын дагуу шилжүүлсэн	2	1	-
	Үлдэгдэл	22	31	140.9
	Бүх шийдсэнээс 5 хоногт шийдвэрлэсэн	20	16	80.0
	6-ба түүнээс дээш	121	112	92.6
5	Бүх шийдвэрлэсэн захиргааны зөрчлийн шинжтэй өргөдөл гомдол мэдээлэл /Үүнд/	210	218	103.8
	5 хоногт	163	201	123.3
	6 ба түүнээс дээш	121	112	-
	Үлдэгдэл	22	31	140.9
6	Нийт зөрчил	4419	6193	140.1
7	Илрүүлсэн зөрчил			
	ЗЦТасгаас илрүүлсэн	2808	3855	137.3
	НХЖХТасгаас илрүүлсэн	1611	2342	145.4
8	Тээврийн хэрэгсэл жолоодох эрх хасч, торгосон	66	44	66.7
9	Баривчлагдсан хүн	35	39	111.4
10	Журамласан тээврийн хэрэгсэл	53	46	86.8
11	Эрүүлжүүлэгдсэн хүн	10	11	110.0
12	Саатуулагдсан хүн	19	17	-
13	Зөрчлийн хуулиар арга хэмжээ авагдсан			
	Хүний тоо	4303	6079	141.3
	Мөнгөн дүн /сая.төг/	172.8	228.5	132.2

**ХИХ. ГАМШГИЙН МЭДЭЭ**

Үйл ажиллагаа	2023 III	2024 III	2023/2024 хувь
<b>Нийт ирсэн дуудлага</b>	<b>32</b>	<b>45</b>	40.6
Объектын гал түймрийн	11	7	-36.4
Хүчтэй салхи шуурга	0	1	0.0
Усны осол	0	0	0.0
Төөрсөн сураггүй болсон	6	9	50.0
Зам тээврийн осол	0	1	0.0
Уурхайн осол	0	0	0.0
Аянга	0	0	0.0
Малын гоц халдварт	15	12	-20.0
Цас, шаварт суусан	0	14	0.0
Сум галт хэрэгсэл	0	1	0.0
<b>Дуудлагын үр дүн</b>			
Аварсан хүн	11	77	600
Аварсан хөрөнгө /сая. төг/	531	668	25.8
Хохирол /сая. төг/	203.7	66.0	-67.6
<b>Иргэд ААН-д хандсан үйл ажиллагаа</b>			
ААН-ийн хүсэлт	21	36	71.4
Иргэдийн өргөдөл	10	12	20.0
<b>Хяналт шалгалт</b>			
Хамрагдсан объект	42	34	-19.0
Илэрсэн зөрчил	129	108	-16.3
Газар дээр нь арилгасан	29	35	20.7
Албан шаардлага	9	14	55.6
Мэдэгдэл	29	26	-10.3
Торгууль /сая. төг/	0	0	0.0

<sup>1</sup> - дахин их

**Х. ДУНДГОВЬ АЙМАГ ДАХЬ БАНКНЫ САЛБАРЫН МЭДЭЭ, сая төгрөгөөр, тоогоор**

Үзүүлэлт		Үлдэгдэл		2024/2023 хувь
		2023 III	2024 III	
Зээл	<b>Нийт зээлийн үлдэгдэл</b>	<b>157 114.9</b>	<b>196 866.5</b>	<b>125.3</b>
	Үүнээс: Анхаарал хандуулах зээлийн үлдэгдэл	1 552.1	1 365.6	88.0
	Чанаргүй зээлийн үлдэгдэл	1 539.9	1 595.5	103.6
Татан төвлөрүүлсэн хөрөнгө	<b>Нийт харилцахын үлдэгдэл</b>	<b>24 688.1</b>	<b>27 935.6</b>	<b>113.2</b>
	Үүнээс: Иргэдийн харилцахын үлдэгдэл	15 651.8	15 847.8	101.3
	<b>Нийт хадгаламжийн үлдэгдэл</b>	<b>83 780.1</b>	<b>95 411.5</b>	<b>113.9</b>
	Үүнээс: Иргэдийн хадгаламжийн үлдэгдэл	83 755.0	95 365.9	113.9
	Хугацаагүй хадгаламжийн үлдэгдэл	11 572.6	13 536.2	117.0
	Хугацаатай хадгаламжийн үлдэгдэл	72 207.4	81 875.4	113.4
Тоон мэдээлэл	Нийт банкны салбар, нэгжийн тоо	34	34	100.0
	Нийт банкны салбар, нэгжийн ажилтнуудын тоо	176	160	90.9
	Нийт зээлдэгчийн тоо (дансны тоогоор)	27 561	29 211	106.0
	Нийт харилцах данс эзэмшигчийн тоо (дансны тоогоор)	88 305	93 270	105.6
	Нийт хадгаламжийн данс эзэмшигчийн тоо (дансны тоогоор)	32 210	34 211	113.7
	Нийт АТМ-ны тоо	18	18	100.0
	Нийт төлбөрийн карт эзэмшигчийн тоо	45 527	41 717	91.6

ХИ.ОРОН НУТГИЙН ТӨСВИЙН ОРЛОГЫН МЭДЭЭ, сая төгрөгөөр

Үзүүлэлт	мөр	2023 III	2024 III			24/23
			төл	гүйц	хувь	хувь
<b>Нийт тэнцвэржүүлсэн орлого /тусламжийн дүн/</b>	<b>1</b>	<b>8 082.3</b>	<b>13 318.1</b>	<b>16 068.8</b>	<b>120.7</b>	<b>198.8</b>
<b>А.Урсгал орлого</b>	<b>2</b>	<b>2 112.9</b>	<b>2 870.4</b>	<b>5 549.9</b>	<b>193.3</b>	<b>262.7</b>
<b>I.Татварын орлого</b>	<b>3</b>	<b>1 767.5</b>	<b>2 518.7</b>	<b>4 817.3</b>	<b>191.3</b>	<b>272.5</b>
<b>1.1 Хүн амын орлогын албан татвар</b>	<b>4</b>	<b>1 263.4</b>	<b>1 938.6</b>	<b>4 094.2</b>	<b>211.2</b>	<b>324.1</b>
1.1 Цалин хөлс болон түүнтэй адилтгах орлогын татвар	5	1 177.9	1 647.1	1 662.2	100.9	141.1
Хувь хүний орлогын албан татварын буцаалт	6	.0	.0	.0	-	-
Аж ахуйн нэгжийн орлогын албан татвар		.0	213.6	1 900.0	889.5	-
1.2 Үйл ажиллагааны орлого	7	55.5	61.8	491.9	796.0	886.3
1.3 Хөрөнгө борлуулсаны	8	29.2	16.1	37.0	229.8	126.7
1.5 Бусад татвар	9	.8	.0	3.1	-	-
<b>2.Хөрөнгийн татвар/ҮХХболон буу/</b>	<b>10</b>	<b>87.3</b>	<b>37.6</b>	<b>43.1</b>	<b>114.6</b>	<b>49.4</b>
3. Авто тээврийн хэрэгслийн	11	57.8	22.9	48.9	213.5	84.6
<b>4. Бусад татвар</b>	<b>12</b>	<b>359.0</b>	<b>519.6</b>	<b>631.1</b>	<b>121.5</b>	<b>175.8</b>
4.1 Улсын тэмдэгтийн	13	27.0	36.6	77.9	212.8	288.5
4.2 Ашигт малтмал нөөцийн	14	.8	4.4	.5	-	-
4.3 Газрын төлбөр	15	295.3	249.7	356.1	142.6	120.6
4.5 Хог хаягдалын үйлчилгээний	16	28.9	31.6	41.5	131.3	143.6
4.6 Усны төлбөр	17	2.1	171.3	70.4	-	-
4.7.Малд ногдуулах татвар	18	.0	26.0	77.2	296.9	-
4.8.Бусад	19	4.9	.0	7.5	-	153.1
<b>II.Татварын бус орлого</b>	<b>20</b>	<b>345.4</b>	<b>351.7</b>	<b>732.6</b>	<b>208.3</b>	<b>101.6</b>
2.1 Бусад нэр заагдаагүй	22	345.4	351.7	732.6	208.3	212.1
Б. Хөрөнгийн орлого	23	55.1	12.0	83.2	-	151.0
<b>В.Тусламжийн орлого</b>	<b>24</b>	<b>5 914.3</b>	<b>10 435.7</b>	<b>10 435.7</b>	<b>100.0</b>	<b>176.4</b>
1.Улсын төсвөөс авсан санхүүгийн дэмжлэг	25	3 533.1	6 760.2	6 760.2	100.0	191.3
Аймаг нийслэлээс авсан татаас	30	2 381.2	3 555.1	3 555.1	100.0	149.3
Сум дүүргээс авсан тэгшитгэл	31	-	120.4	120.4	100.0	-
<b>Орон нутгийн төсвийн орлого /тусламжийн орлого ороогүй /</b>	<b>32</b>	<b>2 168.0</b>	<b>2 882.4</b>	<b>5 633.1</b>	<b>195.4</b>	<b>259.8</b>
Улсын төсөвт төвлөрүүлж байгаа орлого	33	511.9	1 069.9	1 726.6	161.4	337.3
<b>Аймгийн нийт орлого</b>	<b>34</b>	<b>2 679.9</b>	<b>3 952.3</b>	<b>7 359.7</b>	<b>186.2</b>	<b>274.6</b>

ХИИ.ТӨСВИЙН ОРЛОГЫН ТӨЛӨВЛӨГӨӨНИЙ БИЕЛЭЛТ сар бүрийн эцэст, мянган төгрөгөөр

Сумд	2024 I-III			2024 III		
	төлөвлөгөө	гүйцэтгэл	хувь	төлөвлөгөө	гүйцэтгэл	хувь
<b>Дүн</b>	<b>3774203.7</b>	<b>7049258.6</b>	<b>186.8</b>	<b>1610091.4</b>	<b>1927507.0</b>	<b>119.7</b>
Сайнцагаан	1338556.0	3614874.6	270.1	523301.7	838976.6	160.3
Адаацаг	61670.0	90540.9	146.8	21490.0	23753.3	110.5
Баянжаргалан	236566.0	308301.4	130.3	184135.0	226911.2	123.2
Говь-Угтаал	77427.1	109703.2	141.7	42117.0	46807.2	111.1
Гурвансайхан	486075.7	369956.2	76.1	373552.7	113276.7	30.3
Дэлгэрхангай	102850.0	199779.8	194.2	41450.0	26233.8	63.3
Дэлгэрцогт	38940.0	66957.2	171.9	14830.0	16810.6	113.4
Дэрэн	50065.0	71673.9	143.2	18250.0	23055.6	126.3
Луус	45340.0	74046.0	163.3	17420.0	21362.4	122.6
Өлзийт	487396.3	726357.6	149.0	94662.7	103455.4	109.3
Өндөршил	67776.0	81035.8	119.6	28030.0	18670.9	66.6
Сайхан-Овоо	56420.0	113237.1	200.7	17270.0	38444.3	222.6
Хулд	60611.0	105403.3	173.9	25618.0	24324.0	94.9
Цагаандэлгэр	28998.0	43914.8	151.4	10603.0	11311.5	106.7
Эрдэнэдалай	135975.0	239911.4	176.4	54575.0	90176.5	165.2
Дундговь	499537.6	833565.4	166.9	142786.3	303937.0	212.9

ХИИ.ОРОН НУТГИЙН ТӨСВИЙН ЗАРЛАГЫН ДҮН, сар бүрийн эцэст, сая төгрөгөөр

Зарлагын төрөл	2023 III	2024 III			24/23 хувь
		Төлөвлөгөө	Гүйцэтгэл	Хувь	
<b>Нийт зарлага</b>	<b>7 200.7</b>	<b>28 549.8</b>	<b>13 189.7</b>	<b>46.2</b>	<b>183.2</b>
Цалин хөлс болон нэмэгдэл урамшил	1 540.8	3 183.3	2 448.8	76.9	158.9
Ажил олгогчоос нийгмийн даатгалд төлөх шимтгэл	180.2	401.4	291.7	76.9	161.9
Байр ашиглалттай холбоотой тогтмол зардал	1 330.8	3 577.6	3 281.7	72.7	246.6
Хангамж бараа материалын зардал	91.4	194.0	98.3	50.7	107.5
Норматив зардал	.0	21.2	.0	.0	-
Эд хогшил урсгал засварын зардал	34.7	193.0	78.2	40.5	225.4
Томилолтын зардал	36.2	65.2	35.4	54.3	97.8
Бусдаар гүйцэтгүүлсэн ажил үйлчилгээний төлбөр хураамж	88.0	823.5	139.1	16.9	158.1
Бараа үйлчилгээний бусад зардал	655.3	4 356.4	1 582.5	36.3	241.5
Дотоод зээлийн үйлчилгээний төлбөр	.0			-	-
Татаас	328.8	432.5	426.6	98.6	129.7
Засгийн газрын дотоод шилжүүлэг	2 381.2	3 851.0	3 715.7	96.5	156.0
Бусад урсгал шилжүүлэг	2.5	171.1	30.5	17.8	-
Хөрөнгийн зардал	505.8	9 064.3	1 061.2	11.7	209.8
Эргэж төлөгдөх зээл	25.0	2 215.3		.0	-

XIV. ГОЛ НЭР ТӨРЛИЙН БҮТЭЭГДЭХҮҮНИЙ 3-Р САРЫН ҮНИЙН МЭДЭЭ/аймгаар/

Нэр төрөл		Дундговь	Говьсүмбэр	Өмнөговь	Дорноговь
1	Гурил, дээд зэрэг /Алтантариа/	3 447	2 933	3 153	2 967
2	Гурил, 1-р зэрэг /Алтантариа/	2 982	2 566	2 730	2 667
3	Гурил, 2-р зэрэг /Алтантариа/	2 200	1 583	1 987	2 000
4	Гоймон, /Алтан тариа/, туузан 320 г-тай	2 167	2 116	2 183	2 017
5	Талх, орон нутгийн үйлдвэрийн	2 397	2 500	2 550	3 033
6	Гурилан боов,0.450г, /аймгийн үйлдвэрийн/	6 300	5 516	5 040	4 533
7	Жигнэмэг /наша марка/150-180г, цайны/	2 897	1 900	2 050	1 800
8	Цагаан будаа, задгай, кг	3 963	3 600	4 200	3 767
9	Шар будаа, задгай, кг	3 430	3 016	3 125	3 000
10	Хонины мах, кг	12 833	8 500	14 500	9 833
11	Адууны мах, кг	10 433		14 000	11 000
12	Ямааны мах, кг	10 500	6 750	10 000	8 333
13	Дотор мах, цувдай, цусгүй	8 000	13 500	5 000	5 000
14	Хиам чанасан, 1кг	14 667	-	-	15 367
15	Сүү, задгай, л	6 000	7 000	6 000	4 500
16	Сүү савласан,1л. Шимт сүү	5 513	5 300	5 547	5 400
17	Хорхой ааруул, задгай, чихэртэй	27 333	36 833	33 333	30 000
18	Өндөг 1ш, дотоод	663	600	630	600
19	Ургамлын тос, 1литр, Олайна	10 167	9 683	10 650	5 967
20	Өөхөн тос, кг	-	-	500	4 000
21	Шар тос, кг	27 000	38 000	35 000	37 500
22	Цөцгийн тос, задгай, кг	10 000	9 150	7 550	7 467
23	Төмс дотоод, кг	2 130	1 900	2 513	2 000
24	Лууван хятад, кг	2 830	1 933	3 000	3 000
25	Байцаа хятад, кг	2 563	2 666	2 547	2 500
26	Сонгино хятад, кг	3 063	3 000	2 997	3 167
27	Элсэн чихэр, кг, орос	4 697	4 283	4 690	4 500
28	Хатуу чихэр, орос, кг, /Барбарис/	12 133	12 166	14 167	12 633
29	Шоколад, "Alpen gold"	3 497	3 817	3 620	3 567
30	Давс, цагаан, 1 кг, йоджуулсан	3 017	3 066	3 743	2 800
31	Майноз, /Улаанбаатар 500г/	7 163	5 500	6 680	6 833
32	Кетчуп, 900г, Чили Полиш	3 497	4 983	3 813	3 067
33	Ногоон цай, Stimo, савласан 90г	4 045	4 150	2 500	3 017
34	Байхуу цай, Lipton, 20 ширхэгтэй	4 513	4 483	4 453	4 133
35	Цагаан архи, 0.75 ARKHI EXPORT	30 533	26 667	28 833	27 550
36	Пиво, "Cass", 0.5л	4 363	4 033	4 130	3 975
37	Янжуур тамхи, /Esse/, саарал	4 000	3 900	3 700	3 617
38	Янжуур тамхи, /Улаан шонхор/,Монгол тамхи	2 950	2 783	2 417	2 277
39	Бензин, А-80, 1 литр	-	2 460	-	2 470
40	Бензин, А-92, 1 литр	2 530	2 480	2 548	2 520

XV. ДУНДГОВЬ АЙМГИЙН ХЭРЭГЛЭЭНИЙ ҮНИЙН ИНДЕКС

Барааны бүлгээр	2024 III 2023 III	2024 III 2023 XII
<b>ЕРӨНХИЙ ИНДЭКС</b>	<b>106.4</b>	<b>103.0</b>
<b>01. ХҮНСНИЙ БАРАА, СОГТУУРУУЛАХ БУС УНДАА</b>	<b>116.5</b>	<b>108.7</b>
01.1 ХҮНСНИЙ БАРАА	117.6	109.1
01.1.1 ТАЛХ, ГУРИЛ, БУДАА	117.7	103.1
01.1.2 МАХ, МАХАН БҮТЭЭГДЭХҮҮН	127.8	136.1
01.1.3 ЗАГАС, ДАЛАЙН БҮТЭЭГДЭХҮҮН	129.9	108.4
01.1.4 СҮҮ, СҮҮН БҮТЭЭГДЭХҮҮН, ӨНДӨГ	115.8	102.2
01.1.5 ТӨРӨЛ БҮРИЙН ӨӨХ, ТОС	92.3	104.7
01.1.6 ЖИМС, ЖИМСГЭНЭ	96.0	96.7
01.1.7 ХҮНСНИЙ НОГОО	116.3	101.0
01.1.8 СААХАР, ЖИМСНИЙ ЧАНАМАЛ, ЗӨГИЙН БАЛ, ЧИХЭР	113.1	103.9
01.1.9 БЭЛЭН ХООЛ, ХҮНСНИЙ БУСАД БҮТЭЭГДЭХҮҮН	120.9	106.8
01.2 СОГТУУРУУЛАХ БУС УНДАА	107.7	105.1
<b>02. СОГТУУРУУЛАХ УНДАА, ТАМХИ, МАНСУУРУУЛАХ БОДИС</b>	<b>106.1</b>	<b>101.6</b>
02.1 СОГТУУРУУЛАХ УНДАА	117.0	106.6
02.2 ТАМХИ	101.1	99.1
<b>03. ХУВЦАС, БӨС БАРАА ГУТАЛ</b>	<b>103.0</b>	<b>100.6</b>
03.1 ХУВЦАС, БӨС БАРАА	101.9	99.7
03.1.1 ХӨВӨН, БӨС БАРАА	96.3	96.3
03.1.2 БҮХ ТӨРЛИЙН ХУВЦАС	102.5	100.0
03.1.3 ЖИЖИГ ЭДЛЭЛ, ХЭРЭГСЭЛ	102.5	100.0
03.2 ГУТАЛ	104.7	102.1
<b>04. ОРОН СУУЦ, УС, ЦАХИЛГААН, ХИЙН БОЛОН БУСАД ТҮЛШ</b>	<b>105.3</b>	<b>104.9</b>
04.1 ОРОН СУУЦНЫ БОДИТ ТҮРЭЭС	102.3	100.0
04.2 ОРОН СУУЦНЫ ТЕХНИКИЙН БОЛОН ЗАСВАРЫН ҮЙЛЧИЛГЭЭ	105.1	105.7
04.3 УСАН ХАНГАМЖ БОЛОН ОРОН СУУЦНЫ БУСАД ҮЙЛЧИЛГЭЭ	136.0	136.0
04.5 ЦАХИЛГААН, ХИЙН БОЛОН БУСАД ТҮЛШ	101.5	100.4

Барааны бүлгээр	2024 III 2023 III	2024 III 2023 XII
<b>05. ГЭР АХУЙН ТАВИЛГА, ГЭР АХУЙН БАРАА</b>	<b>104.2</b>	<b>101.0</b>
05.1 ГЭР АХУЙН ТАВИЛГА, ХЭРЭГСЭЛ, ХИВС БОЛОН ШАЛНЫ БУСАД ДЭВСГЭР	102.0	100.7
05.2 ГЭР АХУЙН ОЁМОЛ, НЭХМЭЛ ЭДЛЭЛ	113.4	104.7
05.3 ГЭР АХУЙН ЦАХИЛГААН БАРАА	100.7	100.4
05.4 ГЭР АХУЙН ШИЛЭН ЭДЛЭЛ, САВ СУУЛГА	99.8	99.7
05.5 ГЭР АХУЙ, ЦЭЦЭРЛЭГИЙН ЗОРИУЛАЛТТАЙ ХӨДӨЛМӨРИЙН БАГАЖ ХЭРЭГСЭЛ	104.5	100.4
05.6 ГЭР АХУЙН ЦЭВЭРЛЭГЭЭНИЙ БОЛОН БУСАД ЖИЖИГ БАРАА ГЭРИЙН БУСАД ҮЙЛЧИЛГЭЭ	108.2	100.9
<b>06. ЭМ, ТАРИА, ЭМНЭЛГИЙН ҮЙЛЧИЛГЭЭ</b>	<b>104.6</b>	<b>99.8</b>
06.1 ЭМ, ТАРИА, ЭМНЭЛГИЙН ХЭРЭГСЭЛ	105.7	99.2
06.2 АМБУЛТОРЫН ҮЙЛЧИЛГЭЭ	100.0	100.0
06.3 ЭМНЭЛЭГТ ХЭВТЭЖ ҮЗҮҮЛСЭН ҮЙЛЧИЛГЭЭ	104.3	104.3
<b>07. ТЭЭВЭР</b>	<b>100.2</b>	<b>99.3</b>
07.1 ТЭЭВРИЙН ХЭРГСЭЛИЙН ХУДАЛДАН АВАЛТ	103.5	100.0
07.2 ХУВИЙН ТЭЭВРИЙН ХЭРЭГСЛИЙН ЗАСВАР, ҮЙЛЧИЛГЭЭ	99.2	98.9
07.3 ТЭЭВРИЙН ҮЙЛЧИЛГЭЭ	100.0	100.0
<b>08. ХОЛБООНЫ ХЭРЭГСЭЛ, ШУУДАНГИЙН ҮЙЛЧИЛГЭЭ</b>	<b>99.9</b>	<b>99.9</b>
08.2 МЭДЭЭЛЭЛ ХОЛБООНЫ ХЭРЭГСЭЛ	99.7	99.7
08.3 МЭДЭЭЛЭЛ, ХОЛБООНЫ ҮЙЛЧИЛГЭЭ	100.0	100.0
<b>09. АМРАЛТ, ЧӨЛӨӨТ ЦАГ, СОЁЛЫН БАРАА ҮЙЛЧИЛГЭЭ</b>	<b>105.0</b>	<b>101.7</b>

09.1 ДУУ, ДҮРС, ГЭРЭЛ ЗУРАГ, МЭДЭЭЛЛИЙГ БОЛОВСРУУЛАХ ТОНОГ ТӨХӨӨРӨМЖ	105.9	100.0
09.2 ЧӨЛӨӨТ ЦАГ, СОЁЛЫН ҮЙЛЧИЛГЭЭ	100.0	100.0
09.3 НОМ, СОНИН, БИЧГИЙН ХЭРЭГСЭЛ	105.5	101.8
<b>10. БОЛОВСРОЛЫН ҮЙЛЧИЛГЭЭ</b>	<b>100.0</b>	<b>100.0</b>
<b>11. ЗОЧИД БУУДАЛ, НИЙТИЙН ХООЛ, ДОТУУР БАЙРНЫ ҮЙЛЧИЛГЭЭ</b>	<b>114.1</b>	<b>104.0</b>
11.1 НИЙТИЙН ХООЛНЫ ҮЙЛЧИЛГЭЭ	114.1	103.9
11.2 ЗОЧИД БУУДАЛ ДОТУУР БАЙРНЫ ҮЙЛЧИЛГЭЭ	119.8	114.3
<b>12. БУСАД БАРАА, ҮЙЛЧИЛГЭЭ</b>	<b>107.8</b>	<b>104.6</b>
12.1 ХУВЬ ХҮНД ХАНДСАН ҮЙЛЧИЛГЭЭ	109.0	105.3
12.3 ХУВЬ ХҮНИЙ ЭД ЗҮЙЛ, ХЭРЭГЛЭЛ	100.4	99.8
12.5 ДААТГАЛ	113.3	113.3
12.6 САНХҮҮГИЙН ҮЙЛЧИЛГЭЭ	100.0	100.0

## XVI. ХАА-Н БҮТЭЭГДЭХҮҮНИЙ ҮНИЙН МЭДЭЭ

			2023 оны XII сар	2024 он		
				I сар	II сар	III сар
<b>1. Малын үнэ (мян. төг )</b>						
<b>Тэмээ</b>						
Нас	эр	тол	1,922.7	1,836.4	1,670.0	1,670.0
гүйцсэн	эм	тол	1,568.2	1,490.9	1,355.0	1,355.0
Өсвөр	эр	тол	1,175.0	1,088.9	965.0	965.0
насны	эм	тол	1,150.0	1,025.0	932.0	932.0
<b>Адуу</b>						
Нас	эр	тол	1,362.50	1,190.9	1,085.0	1,305.0
гүйцсэн	эм	тол	1,279.20	1,131.8	990.0	1,125.0
Өсвөр	эр	тол	900.0	836.4	713.6	840.0
насны	эм	тол	863.6	790.9	681.8	795.0
<b>Үхэр</b>						
Нас	эр	тол	1866.7	1,681.8	1,475.0	1,636.4
гүйцсэн	эм	тол	1625.0	1,463.6	1,210.0	1,422.7
Өсвөр	эр	тол	900.0	820.0	722.7	790.0
насны	эм	тол	872.7	785.0	695.5	740.0
Нас	эр	тол	228.1	219.2	190.8	190.5
гүйцсэн	эм	тол	147.5	146.7	125.0	143.2
хонь						
Нас	эр	тол	167.5	160.8	138.8	152.7
гүйцсэн	эм	тол	120.9	115.9	107.9	121.4
ямаа						
<b>2. Малын гаралтай бүтээгдэхүүний үнэ (мян, төг)</b>						
Тэмээний ноос		кг				
Ямааны ноолуур		кг	95.0	95.0	95.0	130.0
Тэмээний шир		ш	20.0	20.0		
Адууны шир		ш	10.0	10.0		
-2 м-ээс доош хэмжээтэй үхрийн шир		ш	5.0	5.0		
-2 м-ээс дээш хэмжээтэй үхрийн шир		ш				
Хонины ноостой, өлөн гэдэстэй арьс		ш	2.0	2.0		
Ямааны ноолууртай, өлөн арьс		ш	49.0	50.0	50.0	50.0

ХVII. АЖ ҮЙЛДВЭРИЙН БҮТЭЭГДЭХҮҮН ҮЙЛДВЭРЛЭЛТ (оны үнээр)

Аж үйлдвэрийн салбар	2023 III	2024 III	2024/2023
<b>Нийт дүн</b>	<b>9 355.2</b>	<b>10 129.7</b>	<b>108.3%</b>
<b>Уул уурхай олборлолт</b>	<b>6 289.4</b>	<b>6 016.0</b>	<b>95.7%</b>
Чулуун нүүрс олборлолт	6 093.1	5 854.7	96.1%
Хүрэн нүүрс олборлолт	117.2	.0	0.0%
Дээрх ангилалд ороогүй бусад ашигт малтмалын олборлолт	79.1	161.3	203.9%
<b>Боловсруулах үйлдвэрлэл</b>	<b>488.8</b>	<b>692.0</b>	<b>141.6%</b>
Хүнсний бусад бүтээгдэхүүн үйлдвэрлэл	361.4	479.8	132.8%
Малын тэжээлийн үйлдвэрлэл	3.5	.2	5.7%
Үслэг арьсан хувцаснаас бусад хувцас үйлдвэрлэл	5.7	8.1	142.1%
Модон, үйсэн, үртсэн болон холтсон бүтээгдэхүүний үйлдвэрлэл	114.8	201.5	175.5%
Хэвлэх болон хэвлэлийн туслах үйл ажиллагаа	3.4	2.4	70.6%
<b>Цахилгаан, хий, уур, агааржуулалт</b>	<b>2 014.2</b>	<b>2 697.1</b>	<b>133.9%</b>
Уур, агааржуулагчийн хангамжийн үйл ажиллагаа	2 014.2	2 697.1	133.9%
<b>Ус хангамж; сувагжилтын систем, хог хаягдал зайлуулах болон хүрээлэн буй орчныг дахин сэргээх үйл ажиллагаа</b>	<b>562.8</b>	<b>724.6</b>	<b>128.7%</b>
Ус хуримтлуулах, ариутгах, түгээх үйл ажиллагаа	419.7	613.5	146.2%
Хог хаягдлыг цуглуулах	143.1	111.1	77.6%

ХVIII. ГОЛ НЭРИЙН БҮТЭЭГДЭХҮҮНИЙ ҮЙЛДВЭРЛЭЛТ

Гол нэр төрлийн бүтээгдэхүүн	Хэмжих нэгж	2023 III	2024 III	2024/2023 хувь
Нүүрс	мян. тн	62.8	54.7	87.1
Жонш	мян. тн	0.6	0.8	133.3
Дулааны эрчим хүч	мян. гкал	65.7	85.3	129.8
Хүснэгт, маягт	х.д.х	61.4	43.3	70.5
Талх	тн	23.7	25.5	107.6
Нарийн боов	тн	39.5	38.9	98.5
Бялуу	тн	0.7	0.7	100.0
Чихэр	тн	0.6	0.5	83.3
Архи	мян. л	2.1	2.6	123.8
Хэрчсэн гурил	тн	3.9	1.9	48.7
Ааруул	тн	0.1	0.2	200.0
Түгээсэн цэвэр ус	мян. т <sup>3</sup>	26.3	53.4	203.0
Сувагжуулалт	мян. м <sup>3</sup>	17.7	35.5	200.6



Мэдээлэл авах холбоосууд:  
<http://www.dundgovi.nso.mn/>  
<http://www.1212.mn/>

Дараагийн мэдээ тархах хуваарь:  
2024 оны 5 дугаар сарын 15



Дундговь аймгийн Статистикийн хэлтсийн  
хэлтсийн  
дарга Б.Энхтуяа  
Утас: (976)-70593777

Дундговь аймгийн Статистикийн  
Ахлах мэргэжилтэн Т.Бямбасүрэн  
Мэргэжилтэн С.Доржханд  
Мэргэжилтэн Н.Давааням  
Мэргэжилтэн Г.Ариунжаргал  
Утас: (976)-70593715



/StatisticMGL



Dundgovi@nso.mn



70593715