




ДУНДГОВЬ АЙМГИЙН
СТАТИСТИКИЙН
ХЭЛТЭС

ДУНДГОВЬ АЙМГИЙН НИЙГЭМ, ЭДИЙН ЗАСГИЙН БАЙДАЛ 2024 Х



www.1212.mn



Дундговь аймаг
2024 он

ГАРЧИГ

Нийгмийн үзүүлэлт:

I.	Ажлын байрны зуучлал.....	3
II.	Бүртгэлтэй ажил хайгч иргэд.....	4
III.	Нийгмийн даатгал.....	4
IV.	Эрүүл мэнд.....	5
V.	Гэмт хэрэг.....	6
VI.	Гамшиг ослын мэдээ.....	7

Эдийн засгийн үзүүлэлт:

I.	Мөнгө, банк.....	8
II.	Төсөв.....	8
III.	Хэрэглээний бараа үйлчилгээний үнэ.....	9
IV.	Аж үйлдвэр.....	10

Хавсралт хүснэгтүүд

ТАНИЛЦУУЛГА БЭЛТГЭСЭН СТАТИСТИКЧ

Нийгмийн үзүүлэлт:

I.	Ажлын байрны зуучлал	С.Доржханд
II.	Бүртгэлтэй ажил хайгч иргэд	С.Доржханд
III.	Нийгмийн даатгал	С.Өсөхбаяр
IV.	Эрүүл мэнд	С.Өсөхбаяр
V.	Гэмт хэрэг	Г.Ариунжаргал
VI.	Гамшиг ослын мэдээ	С. Өсөхбаяр

Эдийн засгийн үзүүлэлт:

I.	Мөнгө, банк	Т.Бямбасүрэн
II.	Төсөв	Т.Бямбасүрэн
III.	Хэрэглээний бараа үйлчилгээний үнэ	Г.Ариунжаргал
IV.	Хөдөө аж ахуй	С.Өсөхбаяр
V.	Аж үйлдвэр	Т.Бямбасүрэн

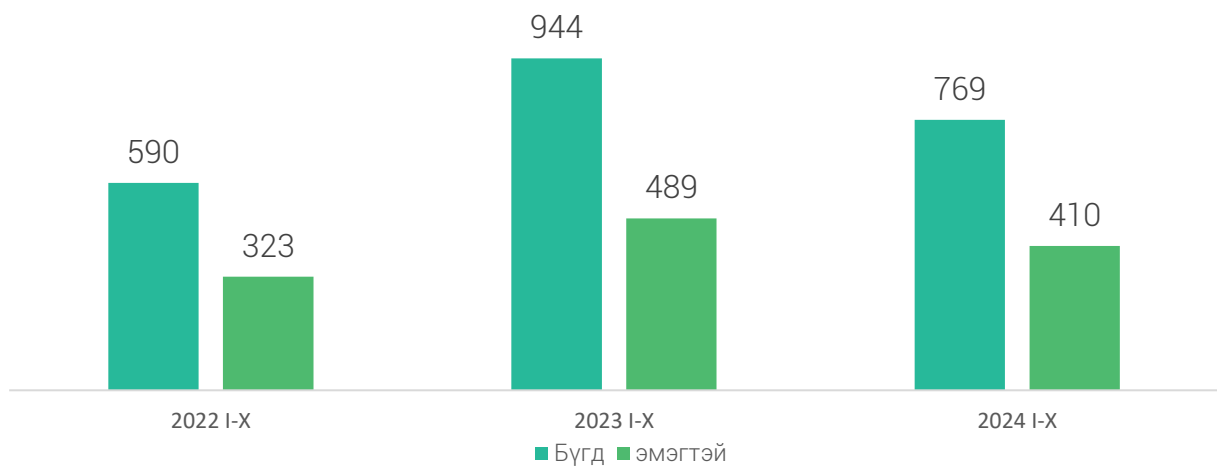


Шинэ ажлын байранд 769 хүн зуучлагджээ

Хөдөлмөр, халамжийн үйлчилгээний газрын 2024 оны 10 сарын мэдээгээр нийт 769 хүн шинэ ажлын байранд зуучлагджээ. Энэ нь өмнөх оны мөн үеэс 175 хүнээр буурсан байна. Ажлын байранд зуучлагдсан иргэдийн 410 буюу 53.3 хувь нь эмэгтэйчүүд байна.

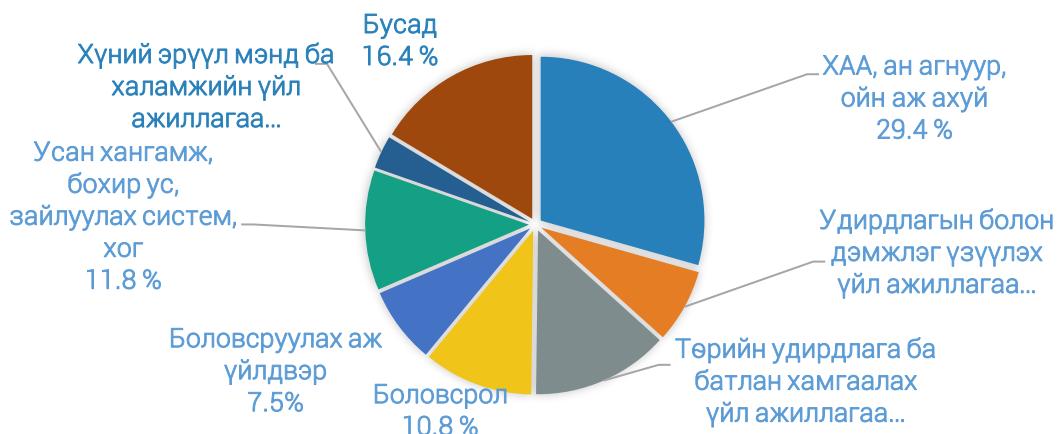
Ажилд зуучилсан иргэдийн 58.6 хувь буюу 451 нь төрийн болон орон нутгийн өмчит байгууллагад, 41.0 хувь буюу 315 нь хувийн хэвшилд, 1 иргэн гадаадын, 2 иргэн гадаад улстай хамтарсан эзэмшлийн байгууллагад зуучлагджээ.

ЗУРАГ 1. АЖИЛД ЗУУЧЛАГДСАН ИРГЭДИЙН ТОО, жил бүрийн эхний 10 сарын байдлаар



Ажлын байранд зуучлагдсан иргэдийг эдийн засгийн үйл ажиллагааны салбараар авч үзэхэд Хөдөө аж ахуйн салбарт 226 хүн буюу 29.4 хувь, төрийн удирдлага ба батлан хамгаалах үйл ажиллагааны салбарт 104 хүн буюу 13.5 хувь, усан хангамж, бохир ус, зайлуулах салбарт 91 хүн буюу 11.8 хувь, боловсролын салбарт 83 хүн буюу 10.8 хувь хүний эрүүл мэнд ба нийгмийн халамжийн үйл ажиллагааны салбарт 25 хүн 3.3 хувь, боловсруулах аж үйлдвэрийн салбарт 58 хүн буюу 7.5 хувь, удирдлагын болон дэмжлэг үзүүлэх үйл ажиллагааны салбарт 56 хүн буюу 7.3 хувь, бусад салбарт 126 хүн буюу 16.4 хувь нь зуучлагджээ.

ЗУРАГ 2. АЖЛЫН БАЙРНЫ ЗУУЧЛАЛ, эдийн засгийн салбараар, хувиар

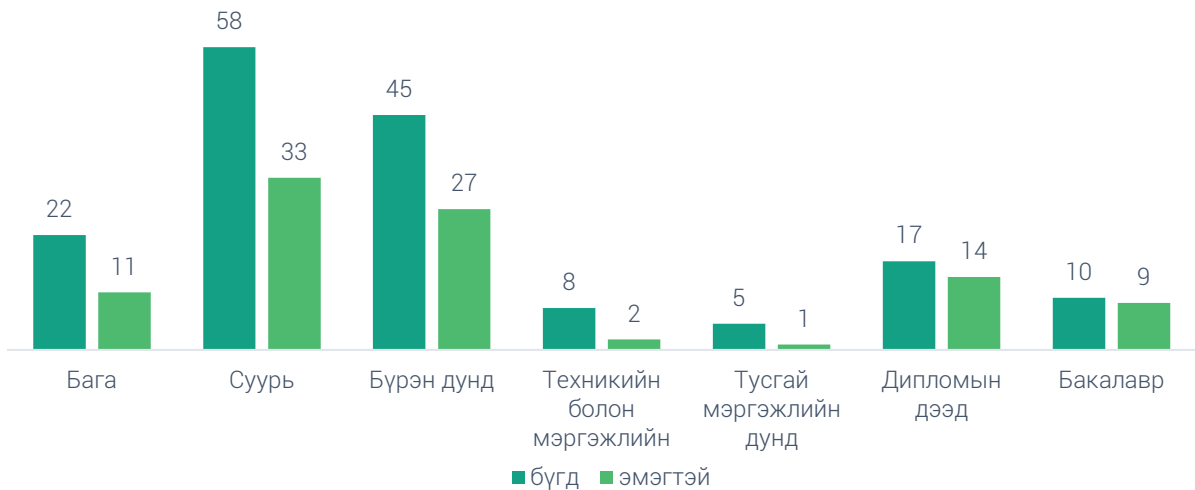




Бүртгэлтэй ажил хайгч 166 иргэн байна

2024 оны 10 сарын байдлаар аймгийн Хөдөлмөр, халамжийн үйлчилгээний газарт бүртгэлтэй, ажил хайж байгаа 166 хүн бүртгэгдсэн нь өмнөх сарын түвшинд байна. Нийт бүртгэлтэй ажил хайгч иргэдийн 59.0 хувь буюу 98 нь эмэгтэйчүүд байна. Тус аймгийн хувьд 10000 хүнд ногдох бүртгэлтэй ажил хайгч иргэдийн тоо 51 байна. Ажил хайгч иргэдийн 27.1 хувийг бүрэн дунд боловсролтой иргэд, 34.9 хувийг суурь боловсролтой иргэд, 13.3 хувийг бага боловсролтой иргэд, 7.8 хувийг техникийн болон мэргэжлийн боловсролтой иргэд, 16.3 хувийг дээд боловсролтой иргэд бүрдүүлж байна.

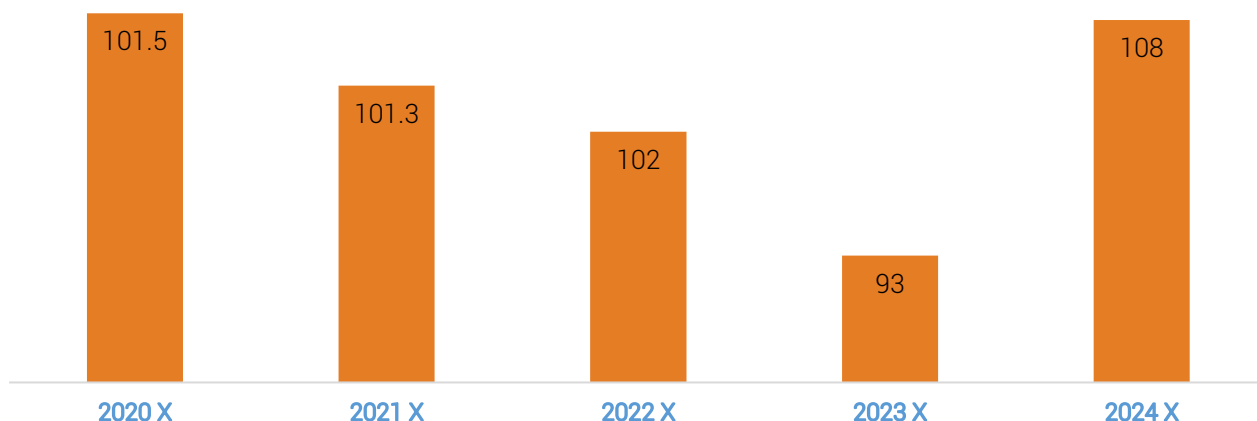
ЗУРАГ 3. БҮРТГЭЛТЭЙ АЖИЛ ХАЙГЧ ИРГЭД, /боловсролын түвшнээр/



Нийгмийн даатгалын сангийн орлого 10.8 тэрбумаар өссөн байна

Аймгийн нийгмийн даатгалын сангийн орлого 2024 оны эхний 10 сарын байдлаар 64.9 тэрбум төгрөг, зарлага 63.8 тэрбум төгрөг болж, өмнөх оны мөн үеийнхээс орлого 10.8 тэрбум төгрөгөөр буюу 19.9 хувиар, зарлага 9.8 тэрбум төгрөг буюу 18.1 хувиар тус тус өссөн байна.

ЗУРАГ 4. НИЙГМИЙН ДААТГАЛЫН ШИМТГЭЛИЙН ОРЛОГЫН ГҮЙЦЭТГЭЛ /хувиар/



Оны эхний 10 сарын байдлаар тэтгэврийн даатгалын сангаас тэтгэвэр авагч хүн 8430 байна. Нийт тэтгэвэр авагчдын 91.5 хувь буюу 7709 хүн өндөр насны, 3.8 хувь буюу 323 хүн тахир дутуугийн, 2.7 хувь буюу 228 хүн тэжээгчээ алдсаны, 2.0 хувь буюу 170 хүн нь цэргийн тэтгэвэр авагчид байна.

Оны эхний 10 сарын байдлаар тэтгэмжийн даатгалын сангаас тэтгэмж авагчид 1289, ҮОМШӨ-ний даатгалын сангаас тэтгэвэр, тэтгэмж авагчид 22, ажилгүйдлийн даатгалын сангаас ажилгүйдлийн тэтгэмж авагч 131 хүн байна.




Халдварт өвчнөөр өвчлөгчдийн тоо өмнөх оны мөн үеэс 160 (40.3%) тохиолдлоор буурсан байна

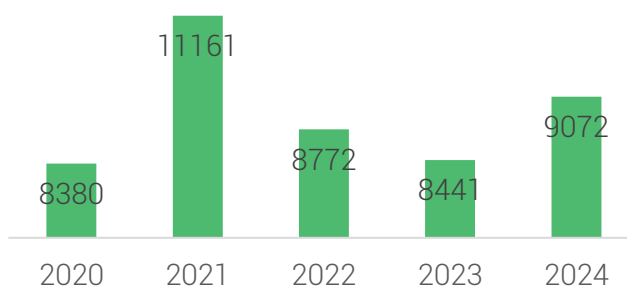
Эрүүл мэндийн газрын мэдээгээр аймгийн хэмжээнд 2024 оны эхний 10 сарын байдлаар 467 эх төрсөн ба нийт 468 хүүхэд амьд төрсөн нь өмнөх оны мөн үеэс 19.6 хувиар буюу 114 төрөлтөөр буурсан байна. Төрсөн эхчүүдийн 96.3 хувь нь аймгийн нэгдсэн эмнэлэгт төрсөн байна. Тус аймагт 10 сарын байдлаар 0-5 хүртэлх насны хүүхдийн эндэгдэл 2 тохиолдол бүртгэгдсэн байна. Нас баралтын 187 тохиолдол бүртгэгдсэн бөгөөд өмнөх оны мөн үеэс 1 тохиолдлоор өссөн, нийт нас барсан хүний 65.8 хувь нь эрэгтэй, 34.2 хувь нь эмэгтэй хүн байна. Нас баралтыг шалтгаанаар нь авч үзвэл хорт хавдрын нас баралт 41 буюу 21.9 хувийг эзэлж байна.

2024 оны 10 сарын байдлаар стационарит шинээр 9078 эмчлүүлэгч хэвтэж, 9072 эмчлүүлэгч эмнэлгээс гарсан бөгөөд нийт 66088 ор хоног ашиглаж, дундаж ор хоног 7.3 байна.

ЗУРАГ 5. ТӨРСӨН ХҮҮХДИЙН ТОО



ЗУРАГ 6. ЭМЧЛЭГДЭЖ ГАРСАН ХҮНИЙ ТОО



2024 оны эхний 10 сарын байдлаар 148974 үзлэг бүртгэгдсэнээс урьдчилан сэргийлэх үзлэг 20.6 хувь, амбулаторийн үзлэг 62.6 хувь, идэвхтэй хяналт 10.4 хувь, гэрийн идэвхтэй үзлэг 5.5 хувь, гэрийн дуудлагын үзлэг 0.9 хувийг эзэлж байна. Нийт үзлэгт хамрагдсан хүмүүсийн 35.5 хувь нь эрэгтэй, 64.5 хувь нь эмэгтэй хүн байна

Халдварт өвчний 237 тохиолдол бүртгэгдээд байгаа нь өмнөх оны мөн үетэй харьцуулахад 10000 хүн амд ногдох халдварт өвчнөөр өвчлөгчдийн тоо 48.0 хувь болж өмнөх оны мөн үеэс 160 тохиолдол буюу 40.3 хувиар буурсан байна.

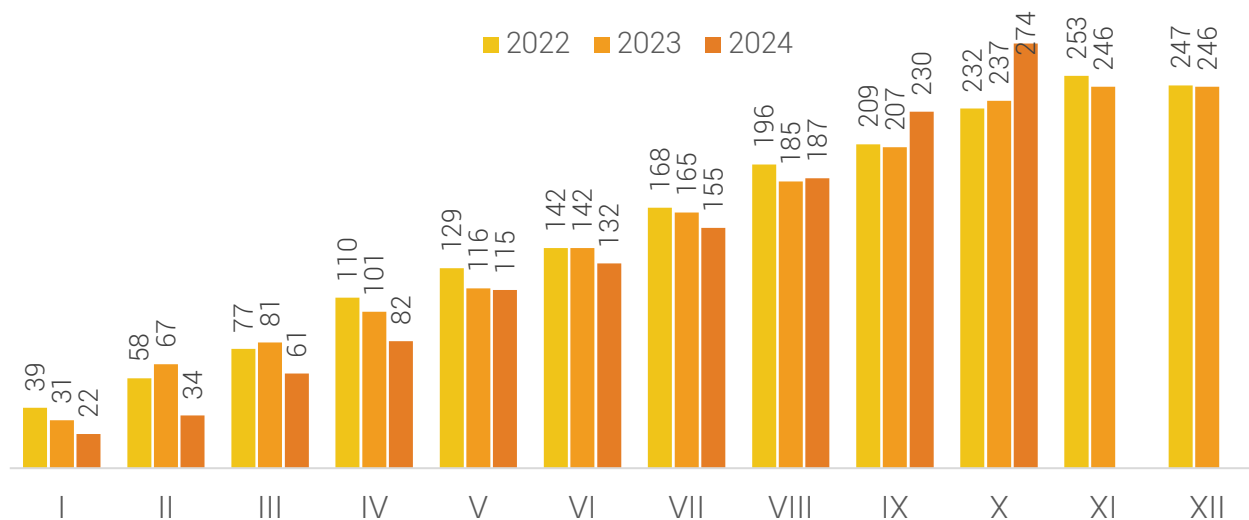


Хулгайлах гэмт хэргийн тоо 28 болж өмнөх оны мөн үеэс 19(40.4%) хэргээр буурсан байна.

Дундговь аймаг дахь Цагдаагийн газар нь 2024 оны эхний 10 сарын байдлаар иргэн, хуулийн этгээдээс гэмт хэрэг, зөрчлийн шинжтэй 1508 гомдол, мэдээлэл хүлээн авч шалгасан нь өмнөх оны мөн үетэй харьцуулбал 133(9.7%)-р өссөн байна.

2024 оны эхний 10 сард улсын хэмжээнд 36906 гэмт хэрэг бүртгэгдсэний 274 нь Дундговь аймагт бүртгэгдсэн байгаа бөгөөд өмнөх оны мөн үеэс 37(15.6%) хэргээр өссөн байна.

ЗУРАГ 7. 2024 ОНЫ ЭХНИЙ 10 САРД БҮРТГЭГДСЭН ГЭМТ ХЭРЭГ / Өмнөх 2 оны мөн үетэй харьцуулснаар/



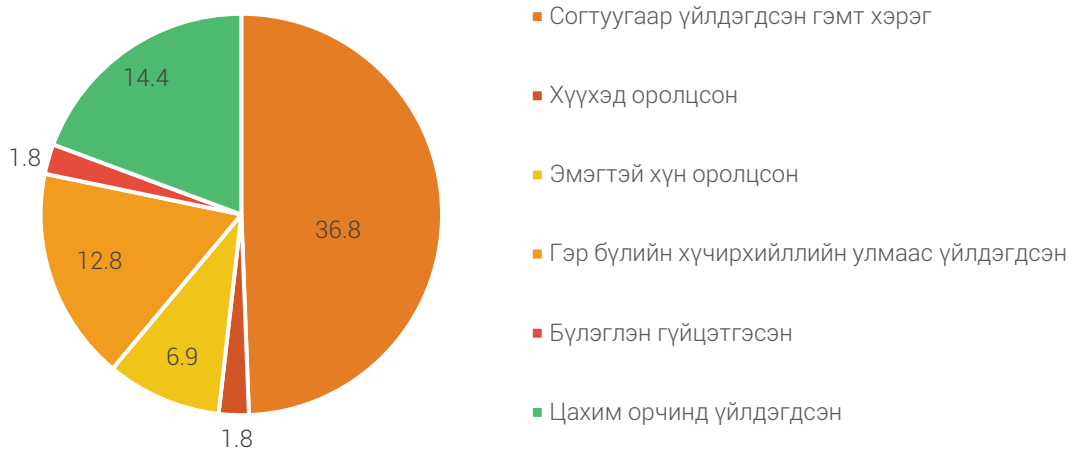
Бүртгэгдсэн нийт 274 гэмт хэргийг өмнөх оны мөн үетэй харьцуулахад хүнийг санаатай алах гэмт хэрэг 4(4 дахин) хэргээр, хүчиндэх гэмт хэрэг 4(2.3дахин) хэргээр, хүний эрүүл мэндийн халдашгүй байдлын эсрэг гэмт хэрэг 40(45.7%) хэргээр, хүрээлэн байгаа орчны эсрэг гэмт хэрэг 2 хэргээр, хөдөлгөөний аюулгүй байдал, тээврийн хэрэгслийн ашиглалтын журмын эсрэг гэмт хэрэг 10(35.7%) хэргээр, залилах гэмт хэрэг 1(2.9%) хэргээр өссөн бол хулгайлах гэмт хэрэг 21(42.8%) хэргээр, хэрэг дээрэмдэх гэмт хэрэг 2(66.6%) хэргээр, хүнийг амиа хорлох нөхцөл байдалд хүргэх хэрэг 1(50%) хэргээр, бусад гэмт хэрэг 2(9.5) хэргээр буурсан байна. Мал хулгайлах гэмт хэрэг ижил түвшинд байна.

Гэмт хэргийн улмаас 255 хүн хохирч, 141 хүн гэмтэж, 6 хүн нас барсан нь өмнөх оны мөн үетэй харьцуулбал гэмт хэргийн улмаас хохирсон хүний тоо 11(0.4%) хүнээр, гэмтсэн хүний тоо 46(48.4%) хүнээр өссөн бол нас барсан хүний тоо 7(53.8%) хүнээр буурсан байна.

Гэмт хэрэгт нийт 193 хүн холбогдон шалгагдсан нь өмнөх оны мөн үетэй харьцуулахад 37(23.7%) хүнээр өссөн байна.

Нийт гэмт хэргийн 101(36.9%) нь согтуугаар, 19(6.9%) нь эмэгтэй хүн оролцсон, 35(12.8%) нь гэр бүлийн хүчирхийллийн улмаас үйлдэгдсэн, 5(1.8%) нь хүүхэд оролцсон, 5(1.8%) нь бүлэглэн гүйцэтгэсэн, 34(14.4%) нь цахим орчинд үйлдэгдсэн гэмт хэрэг гэмт хэрэг байна.

ЗУРАГ 8. ГЭМТ ХЭРЭГ ҮЙЛДЭГДСЭН БАЙДЛААР /Нийт гэмт хэрэгт эзлэх хувиар/



Аймгийн хэмжээнд 2024 оны эхний 10 сарын байдлаар 20003 зөрчил шалгасан нь өмнөх оны мөн үеэс 2900(16.9%) зөрчлөөр өссөн үзүүлэлттэй байна. Зөрчил гаргасан 19578 иргэнийг 915.2 сая төгрөгөөр торгосон байна. Үүнээс тээврийн хэрэгслийн хөдөлгөөний аюулгүй байдал, ашиглалтын журмын эсрэг хэргээр 261 хүнийг торгон, тээврийн хэрэгсэл жолоодох эрхийг нь хасах, 100 хүнд баривчлах, 55 хүнд саатуулах шийтгэл тус тус ногдуулсан байна. Нийт 31 хүн эрүүлжүүлэгдсэн нь өмнөх оны мөн үетэй харьцуулахад 11(17.9%) хүнээр буурсан байна.



Аюулт үзэгдэл, ослын 105 дуудлага бүртгэгдсэн байна

Аймгийн Онцгой байдлын газраас ирсэн мэдээгээр 2024 оны 10 дугаар сарын байдлаар аюулт үзэгдэл, ослын 105 дуудлага бүртгэгдсэн байна. Үүнээс объектийн гал түймрийн дуудлага 36 удаа, хээрийн түймэр 2 удаагийн дуудлага бүртгэгдсэн нь өмнөх оны мөн үетэй харьцуулахад 14 дуудлагаар өссөн үзүүлэлт байна. Тухайн сард малын гоц халдварт өвчний дуудлага 31 удаа бүртгэгдсэн байна. Объектийн гал түймрийн дуудлага хүйтний улиралтай холбогдуулан галлагаа ихсэж өссөн байна.

ЗУРАГ 9. АЮУЛТ ҮЗЭГДЭЛ, ОСЛЫН ИРСЭН ДУУДЛАГА

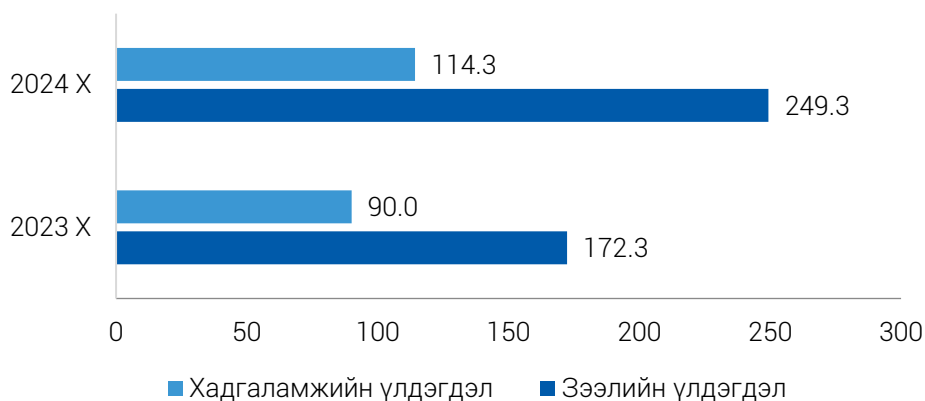


Нийт хадгаламжийн үлдэгдэл өмнөх оны мөн үеэс 26.9 хувиар өсжээ

Тус аймагт нийт 34 банкны салбар нэгжид 149 хүн ажиллаж байна. Банкны зээлийн үлдэгдэл өмнөх оны мөн үеэс 44.7 хувиар өсч, 249.3 тэрбум төгрөг болжээ. Үүнээс анхаарал хандуулах зээл 1.5 тэрбум төгрөг, чанаргүй зээл 2.0 тэрбум төгрөгийн үлдэгдэлтэй болж өмнөх оны мөн үеэс анхаарал хандуулах зээл 4.4 хувиар, чанаргүй зээл 24.1 хувиар өссөн байна.

Нийт зээлийн үлдэгдлийн 1.4 хувийг анхаарал хандуулах ба чанаргүй зээл эзэлж байна. Нийт хадгаламжийн үлдэгдэл өмнөх оны мөн үеэс 26.9 хувиар өсч, 114.3 тэрбум төгрөг болжээ.

ЗУРАГ 10. БАНКНЫ ХАДГАЛАМЖИЙН ҮЛДЭГДЭЛ, ЗЭЭЛИЙН ӨРИЙН ҮЛДЭГДЭЛ, тэрбум төгрөгөөр



ЗУРАГ 11. БАНКНЫ ХАДГАЛАМЖ ЭЗЭМШИГЧ, ЗЭЭЛДЭГЧИЙН ТОО, мянган хүн, дансны тоогоор



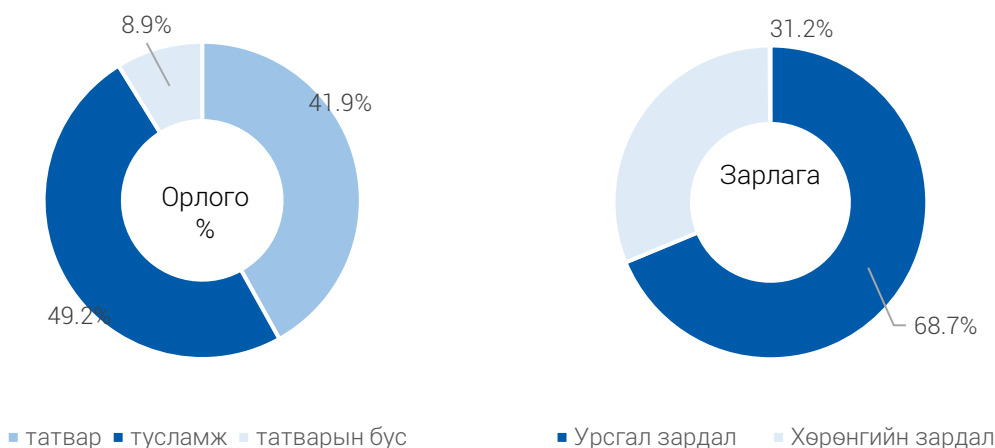
Улсын төвлөрсөн төсөвт оруулбал зохих орлогын төлөвлөгөө 129.3 хувьтай байна

Санхүү, төрийн сангийн хэлтэс болон Татварын хэлтсийн мэдээгээр 2024 оны эхний 10 сарын байдлаар орон нутгийн татварын орлогын төлөвлөгөөний биелэлт 104.5 хувьтай буюу 25.2 тэрбум төгрөгийн гүйцэтгэлтэй байна. Мөн улсын төвлөрсөн төсөвт оруулбал зохих орлогын төлөвлөгөө 129.3 хувьтай буюу 3.8 тэрбум төгрөгийн орлогыг улсын төвлөрсөн төсөвт оруулаад байна.

Тусламжийн орлогыг оруулан тооцсоноор аймгийн хэмжээний нийт орлого ба тусламж 60.2 тэрбум төгрөг болж, төлөвлөгөөний биелэлт 100.8 хувьтай байна.

Орон нутгийн төсвийн орлогын төлөвлөгөөг Эрдэнэдалай сум 2.6 хувиар тасалдуулсан бол бусад бүх сумд давуулан биелүүлсэн байна. Үүнээс Гурвансайхан сум 62.9 хувиар, Говь-Угтаал сум 35.8 хувиар, Хулд сум 35.7 хувиар, Дэлгэрхангай сум 34.1 хувиар, Дэрэн сум 29.4 хувиар тус тус давуулан биелүүлсэн байна.

ЗУРАГ 12. ТӨСВИЙН ОРЛОГО, ЗАРЛАГЫН БҮТЭЦ, хувиар



2024 оны эхний 10 сарын байдлаар орон нутгийн төсвийн байгууллагын зарлагын нийт дүн 61.1 тэрбум төгрөг болж өмнөх оны мөн үетэй харьцуулахад 54.9 хувиар өссөн байна. Зардлын төрлөөр авч үзвэл цалин хөлс нэмэгдэл урамшууллын зардал өмнөх оны мөн үеэс 64.8 хувиар өсч, 10.4 тэрбум төгрөг болсон нь нийт зардлын 17.0 хувийг эзэлж байна. Ажил олгогчоос нийгмийн даатгалд төлөх шимтгэл өмнөх оны мөн үеэс 63.3 хувиар өсч, 1.3 тэрбум төгрөг болсон байна.

Тухайн сарын байдлаар өмнөх оны мөн үетэй харьцуулбал бүх зардал өссөн ба үүнээс бараа үйлчилгээний бусад зардал 70.3 хувиар, бусдаар гүйцэтгүүлсэн ажил үйлчилгээний төлбөр хураамж 2.4 дахин тус тус өссөн байна.

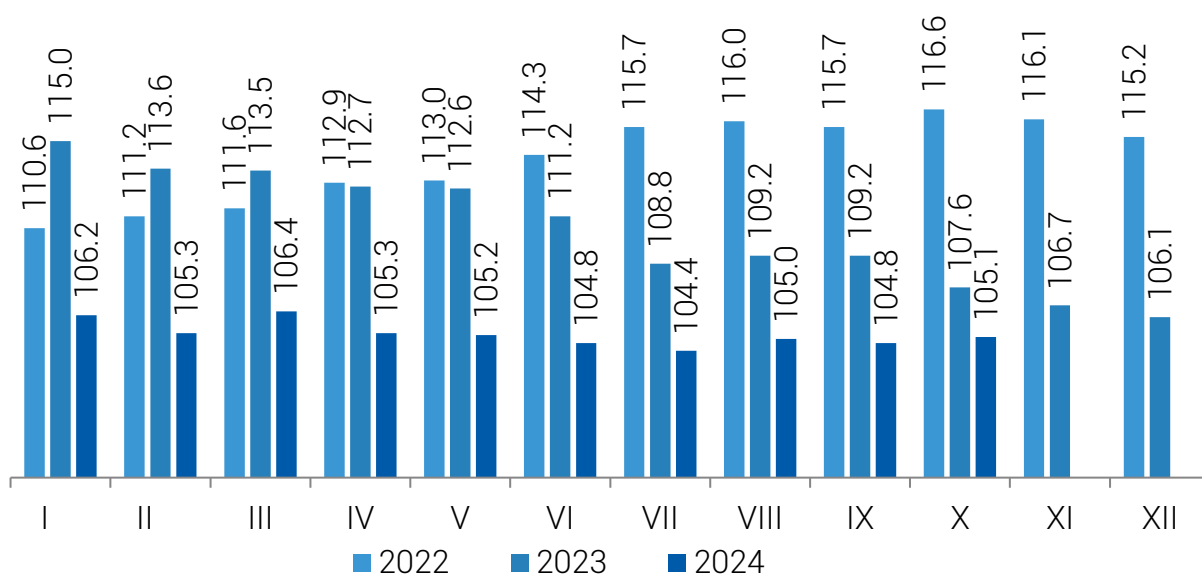


Хэрэглээний бараа үйлчилгээний үнэ үнийн индекс өмнөх оны мөн үеэс 5.1 хувиар өссөн байна.

Хэрэглээний үнийн индекс нь хэрэглэгчдийн худалдаж авсан бараа, үйлчилгээний нэр төрөл, чанар өөрчлөлтгүй тогтвортой байхад үнэ дунджаар хэрхэн өөрчлөгдөж буйг хэмжих үзүүлэлт бөгөөд нэг өрхөөр биш, нийт өрхөөр тооцсон үнийн дундаж өөрчлөлтийг харуулна. Тус аймагт 2024 оны 10 сарын байдлаар хэрэглээний бараа, үйлчилгээний үнэ өмнөх оны мөн үетэй харьцуулахад 5.1 хувиар өсжээ.

Хэрэглээний бараа, үйлчилгээний үнэ 5.1 хувиар өсөхөд хүнсний бараа согтууруулах бус ундааны бүлгийн үнэ дүнгээрээ 9.4 хувиар, хувиар, согтууруулах ундаа, тамхи мансууруулах бодис дүнгээрээ 2.7 хувиар, хувцас бөс бараа гутлын бүлгийн үнэ дүнгээрээ 4.5 хувиар, орон сууц, ус, цахилгаан, хийн болон бусад түлш бүлгийн үнэ дүнгээрээ 4.9 хувиар, гэр ахуйн тавилга, гэр ахуйн барааны бүлгийн үнэ дүнгээрээ 3.7 хувиар, эм тариа, эмнэлгийн үйлчилгээний бүлэг дүнгээрээ 3.3 хувиар, амралт чөлөөт цаг, соёлын бараа үйлчилгээний бүлгийн үнэ дүнгээрээ 3.4 хувиар тус тус өссөн нь нөлөөлсөн байна.

ЗУРАГ 13. ДУНДГОВЬ АЙМГИЙН ХЭРЭГЛЭЭНИЙ ҮНИЙН ИНДЕКС /Өмнөх оны мөн үетэй харьцуулснаар/



2024 оны 10 сарын байдлаар Сайнцагаан сумын хүнсний зах, дэлгүүрт худалдаалагдаж байгаа хүнсний гол нэрийн бараа, бензин, дизель түлшний үнийг орууллаа.

ХҮСНЭГТ 1. ХҮНСНИЙ ГОЛ НЭРИЙН БАРААНЫ ҮНЭ /7 хоногоор/

№	Барааны нэр, төрөл	Х/07	Х/14	Х/21	Х/28
1	Гурил, 1-р зэрэг, кг	3 000	3 000	2 867	2 867
2	Хонины мах, кг	10 000	10 000	10 000	9 500
3	Үхрийн мах, кг	15 000	15 000	15 000	15 000
4	Ямааны ястай мах, кг	8 500	9 000	8 500	8 500
5	Элсэн чихэр, кг	4 697	4 697	4 697	4 697
6	Цагаан будаа, кг	3 963	3 963	3 963	3 963
7	Шингэн сүү, л	4 000	4 000	4 000	6 000
8	Ноолуурын үнэ 1 кг	120 000	120 000	120 000	120 000
9	Бензин А-80, 1литр	0	0	0	0
10	Бензин А-92, 1литр	2 530	2 530	2 530	2 530
11	Дизель түлш 1 литр	3 500	3 500	3 500	3 500
12	Боодолтой өвс 1 ш	13 000	13 000	13 000	13 000



Аж үйлдвэрийн салбарын нийт үйлдвэрлэл өмнөх оны мөн үеэс 35.9 хувиар өслөө

Аж үйлдвэрийн салбарын нийт үйлдвэрлэл 2024 оны эхний 10 сарын байдлаар 59.8 тэрбум төгрөг болж өмнөх оны мөн үеэс 35.9 хувиар буюу 15.8 тэрбум төгрөгөөр өсжээ . Энэхүү өсөлтөд уул уурхай олборлох салбар 38.9 хувиар, цахилгаан хий уур агааржуулалтын салбар 31.8 хувиар тус тус өссөн нь голлон нөлөөлсөн байна.

ЗУРАГ 14. АЖ ҮЙЛДВЭРИЙН САЛБАРЫН БҮТЭЦ, /нийт үйлдвэрлэлд эзлэх хувиар/



ХАВСРАЛТ ХҮСНЭГТҮҮД

I. АЖЛЫН БАЙРНЫ ЗУУЧЛАЛ, 2024 оны 10 сарын байдлаар

Эдийн засгийн салбарын ангилал	Ажилд зуучилсан иргэд	үүнээс: эмэгтэй	Эдийн засгийн салбарын эзлэх хувь
Бүгд	769	410	100.0
ХАА, ан агнуур, ойн аж ахуй	226	106	29.4
Уул уурхай олборлох үйлдвэр	9	2	1.2
Боловсруулах аж үйлдвэр	58	36	7.5
Цахилгаан эрчим хүч, хий, уур агааржуулалт	0	0	0.0
Усан хангамж, бохир ус, зайлуулах систем, хог	91	22	11.8
Барилга	6	1	0.8
Бөөний ба жижиглэн худалдаа	16	13	2.1
Тээвэр ба агуулахын үйл ажиллагаа	2	1	0.3
Зочид буудал, зоогийн газар	12	11	1.6
Мэдээлэл холбоо	9	4	1.2
Санхүүгийн болон даатгалын үйл ажиллагаа	13	11	1.7
Үл хөдлөх хөрөнгийн үйл ажиллагаа	0	0	0.0
Мэргэжлийн шинжлэх ухаан болон техникийн үйл ажиллагаа	7	5	0.9
Удирдлагын болон дэмжлэг үзүүлэх үйл ажиллагаа	56	29	7.3
Төрийн удирдлага ба батлан хамгаалах үйл ажиллагаа	104	50	40.0
Боловсрол	83	71	10.8
Хүний эрүүл мэнд ба нийгмийн халамжийн үйл ажиллагаа	25	19	3.3
Урлаг, үзвэр, тоглоом наадам	0	0	0.0
Үйлчилгээний бусад үйл ажиллагаа	50	27	6.5
Хүн хөлслөн ажиллуулдаг өрхийн үйл ажиллагаа	2	2	0.3
Олон улсын байгууллага, суурин төлөөлөгчийн үйл ажиллагаа	0	0	0.0

II. АЙМГИЙН АЖИЛ ХАЙГЧ ИРГЭДИЙН МЭДЭЭ

Сум	Оны эхний хөдөлмөрийн насны хүн ам	Тайлант сарын эхэнд байсан ажил хайгч иргэд	Тайлант сарын эцэст байгаа ажил хайгч иргэд	Үүнээс эмэгтэй	Хөдөлмөрийн насны 10000 хүнд ногдох ажил хайгч
Дүн	32 721	166	166	98	51
Сайнцагаан	11 073	36	54	33	49
Адаацаг	1 910	1	3	2	16
Баянжаргалан	879	1	1	1	11
Говь-Угтаал	1 060	10	1	0	9
Гурвансайхан	1 548	6	0	0	0
Дэлгэрхангай	1 550	4	2	2	13
Дэлгэрцогт	1 136	15	4	1	35
Дэрэн	1 494	30	16	10	107
Луус	1 385	20	15	7	108
Өлзийт	1 704	1	1	1	6
Өндөршил	1 038	16	2	0	19
Сайхан-Овоо	1 524	3	57	34	374
Хулд	1 704	12	7	5	41
Цагаандэлгэр	701	0	0	0	0
Эрдэнэдалай	4 015	11	3	2	7

III.НИЙГМИЙН ДААТГАЛЫН ОРЛОГО, ЗАРЛАГА/сая.төг/

	2023 оны X сар	2024 оны X сар			<u>2024 X</u> 2023 X хувь
		Төлөвлөгөө	Гүйцэтгэл	Хувь	
Нийгмийн даатгалын сангийн орлого	54 181.7	32 515.6	64 997.9	199.9	120.0
Үүнээс					
Тэтгэврийн даатгалын сангийн	47 817.3	29 589.4	61 755.9	208.7	129.1
Тэтгэмжийн даатгалын сангийн	1 941.9	1 574.6	2 443.1	155.2	125.8
Эрүүл мэндийн даатгалын сангийн	2 974.9	.0	.0	0.0	0.0
ҮОМШӨ*-ний даатгалын сангийн	925.4	860.1	140.3	16.3	15.2
Ажилгүйдлийн даатгалын сангийн	522.2	491.5	658.6	134.0	126.1
Нийгмийн даатгалын сангийн зарлага	54 010.8	65 129.3	63 850.7	98.0	118.2
Үүнээс					
Тэтгэврийн даатгалын сангийн	47 615.8	61 720.2	60 675.6	98.3	127.4
Тэтгэмжийн даатгалын сангийн	1 941.8	2 581.2	2 382.7	92.3	122.7
Эрүүл мэндийн даатгалын сангийн	2 974.9	.0	.0	0.0	0.0
ҮОМШӨ*-ний даатгалын сангийн	947.3	175.4	141.8	80.8	15.0
Ажилгүйдлийн даатгалын сангийн	531.0	652.5	650.6	99.7	122.5

Тайлбар: *Үйлдвэрийн осол, мэргэжлээс шалтгаалах өвчний даатгал

IV.НИЙГМИЙН ДААТГАЛЫН САНГААС ТЭТГЭВЭР АВАГЧДЫН ТОО, жил бүрийн 10 сарын байдлаар

Үзүүлэлт	2020 X	2021 X	2022 X	2023 X	2024 X	2024 X 2023 X
	хүн					хувь
Тэтгэвэр авагчдын тоо	7 648	7 951	8 169	8 382	8 430	100.6
Өндөр настны тэтгэвэр	6 378	6 704	6 956	7 198	7 709	107.1
Хөгжлийн бэрхшээлтэй иргэдийн тэтгэвэр	886	858	822	796	323	40.6
Цэргийн тэтгэвэр	143	147	159	163	170	104.3
Бусад тэтгэвэр	241	242	232	225	228	101.3

V. ХҮН АМЫН ЕРДИЙН ХӨДӨЛГӨӨН ХҮҮХДИЙН ЭНДЭГДЭЛ сумдаар

Сумд	Төрсөн хүүхдийн тоо		Бүх нас баралт		0-1 насны хүүхдийн эндэгдэл		0-5 насны хүүхдийн эндэгдэл	
	2023	2024	2023	2024	2023	2024	2023	2024
Дүн	584	468	186	187	4	1	7	2
Сайнцагаан	554	450	82	84	4	1	5	1
Адаацаг	0	1	7	9	0	0	0	0
Баянжаргалан	2	0	9	7	0	0	0	0
Говь-Угтаал	4	0	4	5	0	0	0	0
Гурвансайхан	0	0	6	8	0	0	0	1
Дэлгэрхангай	7	3	7	10	0	0	0	0
Дэлгэрцогт	0	0	9	3	0	0	0	0
Дэрэн	1	2	9	9	0	0	1	0
Луус	0	1	7	8	0	0	0	0
Өлзийт	3	0	5	4	0	0	0	0
Өндөршил	2	2	11	5	0	0	0	0
Сайхан-Овоо	2	0	4	5	0	0	0	0
Хулд	2	0	3	1	0	0	0	0
Цагаандэлгэр	2	0	2	1	0	0	0	0
Эрдэнэдалай	5	9	21	28	0	0	1	0

VI. ЭРҮҮЛ МЭНДИЙН ҮЙЛ АЖИЛЛАГААНЫ ҮЗҮҮЛЭЛТҮҮД, жил бүрийн 10 сарын байдлаар

Сумд	Хэвтэж эмчлүүлсэн хүний тоо		Бүгд үзлэг		Бүртгэгдсэн бүх өвчлөл		Халдварт өвчин бүгд		үүнээс /зарим үзүүлэлтээр/			
									сүрьеэ		Салхин цэцэг	
	2023	2024	2023	2024	2023	2024	2023	2024	2023	2024	2023	2024
Дүн	8 482	9 078	147 136	148 974	44 667	40 327	397	237	8	18	145	110
Сц	4 570	4 943	114 607	111 778	38 086	33 694	248	176	4	10	96	84
Ад	185	254	2 127	2 774	574	172	41	4	2	3	9	
Бж	138	137	1 002	1 868	156	270	2	5			2	4
Гу	150	297	1 985	2 502	882	603	9	2			2	2
Гс	105	177	1 934	2 115	318	194	8	13		2	4	7
Дх	230	249	1 715	1 290	75	63	5	3	1			1
Дц	158	206	1 133	759	181	226	7	5	1			1
Дн	150	134	1 644	2 999	223	343	7	9			1	7
Лс	163	206	2 282	2 937	127	130	5	7			1	2
Өт	129	120	2 081	1 467	136	88	37	3		1	27	
Өш	235	161	1 819	1 659	419	155	3					
Со	99	101	588	814	228	303	7				2	
Хд	101	126	816	1 194	195	89	7	5		1		1
Цд	149	187	868	746	338	318	3					
Эд	412	550	9 506	10 428	2 327	3 182	8	5		1	1	1
Мд	167		171									
Эб	298	150	297	152								
МУЭ төв	1 043	1 080	2 561	3 492	402	497						

* Эрүүл мэндийн газрын мэдээгээр

VII. ГЭМТ ХЭРГИЙН МЭДЭЭ-1

Үзүүлэлт	2023 I-X	2024I-X	23/24 хувь
Оны эхний 18 ба түүнээс дээш насны хүний тоо	30578	29933	97.9
Бүх хэрэг	237	274	115.6
Хүнийг санаатай алах гэмт хэрэг	1	4	-
Хүчиндэх гэмт хэрэг	3	7	233.3
Хүнийг амиа хорлох нөхцөл байдалд хүргэх	2	1	50.0
Дээрэмдэх гэмт хэрэг	3	1	33.3
Хүрээлэн байгаа орчны эсрэг	0	2	-
Танхайн хэрэг	0	0	-
Хүний эрүүл мэндийн халдашгүй байдлын эсрэг	94	137	145.7
Бусдын эд хөрөнгийн хулгай	49	28	57.1
Малын хулгай	2	2	-
Тээврийн хэрэгслийн хөдөлгөөний аюулгүй байдал, ашиглалтын журмын эсрэг хэрэг	28	38	135.7
Залилангийн хэрэг	34	35	102.9
Эдийн засгийн гэмт хэрэг	0	0	-
Бусад	21	19	90.5
Эмэгтэй хүн оролцсон	25	19	12.0
Согтуугаар	60	101	168.3
Бүлэглэж	6	5	83.3
Хүүхэд оролцсон	5	5	100.0
Гэр бүлийн хүчирхийллийн улмаас	7	35	500.0
Хөнгөн	208	223	107.2
Хүнд	29	51	175.9
Гэмт хэрэгт холбогдогсод	156	193	123.7
Учирсан бүх хохирол /сая.төг/	1041.7	868.3	83.4
Нөхөн төлүүлсэн хохирол /сая.төг/	371.2	446.9	120.4
Илрүүлэлтийн хувь	54.4	57.7	106.1
18 аас дээш насны 10000 хүнд ногдох бүртгэгдсэн гэмт хэргийн тоо /аймаг/	78	92	118.1

VIII. ГЭМТ ХЭРГИЙН МЭДЭЭ-2

№	Үзүүлэлтүүд	2023 I-X	2024 I-X	2023/2024 хувь
1	Гэмт хэргийн улмаас:	108	147	136.1
	Нас барсан	13	6	46.2
	Гэмтсэн	95	141	148.4
2	Зам тээврийн осолын улмаас:	26	13	50.0
	Нас барсан	9	2	22.2
	Гэмтсэн	17	11	64.7
3	Гэмт хэргийн улмаас хохирсон хүний тоо /Үүнээс/	244	255	104.5
	Эмэгтэй	85	104	122.4
	7 хүртэлх насны	5	1	20.0
	8-13 насны	2	5	250.0
	14-17 насны	12	8	66.7
4	Бүх хүлээн авсан өргөдөл, гомдол мэдээлэл	1375	1508	109.7
	Бүх шийдвэрлэсэн гэмт хэргийн шинжтэй ӨГМ	523	646	123.5
	Хэрэг бүртгэлтийн хэрэг нээсэн	180	248	137.8
	Хэрэг бүртгэлтийн хэрэг нээхээс татгалзсан	305	347	113.8
	Харьяаллын дагуу шилжүүлсэн	8	10	125.0
	Үлдэгдэл	30	41	136.7
	Бүх шийдсэнээс 5 хоногт шийдвэрлэсэн	71	65	91.5
	6-ба түүнээс дээш	422	540	128.0
5	Бүх шийдвэрлэсэн захиргааны зөрчлийн шинжтэй өргөдөл гомдол мэдээлэл /Үүнд/	852	862	101.2
	5 хоногт	755	847	112.2
	6 ба түүнээс дээш	93	2	2.2
	Үлдэгдэл	4	13	325.0
6	Нийт зөрчил	17103	20003	117.0
7	Илрүүлсэн зөрчил			
	ЗЦТасгаас илрүүлсэн	10881	11922	109.6
	НХЖХТасгаас илрүүлсэн	6222	8081	129.9
8	Тээврийн хэрэгсэл жолоодох эрх хасч, торгосон	274	261	95.3
9	Баривчлагдсан хүн	173	100	57.8
10	Журамласан тээврийн хэрэгсэл	375	250	66.7
11	Эрүүлжүүлэгдсэн хүн	42	31	73.8
12	Саатуулагдсан хүн	67	55	82.1
13	Зөрчлийн хуулиар арга хэмжээ авагдсан			
	Хүний тоо	16623	19578	117.8
	Мөнгөн дүн /мян.төг/	795323.1	915253.5	115.1

IX. ГАМШГИЙН МЭДЭЭ

Үйл ажиллагаа	2023 I-X	2024 I-X	2023/2024 хувь
Нийт ирсэн дуудлага	91	105	
хээрийн түймэр	0	2	
Объектын гал түймрийн	22	36	
Хүчтэй салхи шуурга	30	1	
Усны осол	0	1	
Төөрсөн сураггүй болсон	7	9	
Зам тээврийн осол	4	2	
Уурхайн осол	1	0	
Аянга	0	0	
Малын гоц халдварт	22	31	
Цас, шаварт суусан	2	21	
Газар хөдлөлт	3	2	
Дуудлагын үр дүн		103	
Аварсан хүн	38	117	
Аварсан хөрөнгө /сая.төг/	1,282	2,324.1	
Хохирол /сая.төг/	458.2	423.6	
Иргэд ААН-д хандсан үйл ажиллагаа			
ААН-ийн хүсэлт	84	91	
Иргэдийн өргөдөл	61	33	
Хяналт шалгалт			
Хамрагдсан объект	178	162	
Илэрсэн зөрчил	312	296	
Газар дээр нь арилгасан	153	158	
Албан шаардлага	74	76	
Мэдэгдэл	76	73	
Торгууль /сая.төг/	0.5	5.2	

X. ДУНДГОВЬ АЙМАГ ДАХЬ БАНКНЫ САЛБАРЫН МЭДЭЭ, сая төгрөгөөр, тоогоор

Үзүүлэлт		Үлдэгдэл		2024/2023 хувь	
		2023 X	2024 X		
Зээл	Нийт зээлийн үлдэгдэл	172 321.0	249 345.6	144.7	
	Үүнээс:	Анхаарал хандуулах зээлийн үлдэгдэл	1 391.7	1 452.8	104.4
		Чанаргүй зээлийн үлдэгдэл	1 628.3	2 020.5	124.1
Татан төвлөрү үлсэн хөрөнгө	Нийт харилцахын үлдэгдэл	29 401.8	41 702.5	141.8	
	Үүнээс:	Иргэдийн харилцахын үлдэгдэл	20 137.5	28 655.8	142.3
	Нийт хадгаламжийн үлдэгдэл	90 028.7	114 268.4	126.9	
	Үүнээс:	Иргэдийн хадгаламжийн үлдэгдэл	90 509.5	114 572.6	126.6
		Хугацаагүй хадгаламжийн үлдэгдэл	14 245.1	21 118.0	148.2
Хугацаатай хадгаламжийн үлдэгдэл		76 304.5	98 211.6	128.7	
Тоон мэдээлэл	Нийт банкны салбар, нэгжийн тоо	34	34	100.0	
	Нийт банкны салбар, нэгжийн ажилтнуудын тоо	164	149	90.9	
	Нийт зээлдэгчийн тоо (дансны тоогоор)	27 330	28 352	103.7	
	Нийт харилцах данс эзэмшигчийн тоо (дансны тоогоор)	89 071	92 609	104.0	
	Нийт хадгаламжийн данс эзэмшигчийн тоо (дансны тоогоор)	32 664	34 928	113.7	

Нийт АТМ-ны тоо	20	20	100.0
Нийт төлбөрийн карт эзэмшигчийн тоо	42 936	42 153	98.2

ХI. ТӨСВИЙН ОРЛОГЫН ТӨЛӨВЛӨГӨӨНИЙ БИЕЛЭЛТ, сар бүрийн эцэст, мянган төгрөгөөр

Сумд	2024 I-X			2024 X		
	төлөвлөгөө	гүйцэтгэл	хувь	төлөвлөгөө	гүйцэтгэл	хувь
Дүн	26947148.9	33450998.9	124.1	11508295.0	10621894.9	92.3
Сайнцагаан	6613740.6	7489260.7	113.2	735797.6	853531.6	116.0
Адаацаг	405200.0	436869.1	107.8	44000.0	38993.9	88.6
Баянжаргалан	8266841.1	8331650.8	100.8	6766361.3	7190587.1	106.3
Говь-Угтаал	439877.1	597266.6	135.8	42810.0	89598.6	209.3
Гурвансайхан	4840146.5	7884298.2	162.9	2992227.1	1648709.9	55.1
Дэлгэрхангай	589470.0	790700.8	134.1	77700.0	96093.4	123.7
Дэлгэрцогт	294130.0	315649.6	107.3	28310.0	32909.2	116.2
Дэрэн	408680.0	528727.6	129.4	126190.0	30442.9	24.1
Луус	310020.0	336462.3	108.5	33590.0	26834.1	79.9
Өлзийт	1386351.1	1468180.4	105.9	124641.1	134593.1	108.0
Өндөршил	435280.0	538626.6	123.7	123094.0	50804.7	41.3
Сайхан-Овоо	402734.0	430398.1	106.9	44290.0	37802.8	85.4
Хулд	354846.0	481653.3	135.7	26900.0	53622.0	199.3
Цагаандэлгэр	198970.0	246109.7	123.7	20415.0	18705.8	91.6
Эрдэнэдалай	1101165.0	1072591.3	97.4	186580.0	119272.1	63.9
Дундговь	899697.5	2502553.8	278.2	135388.9	199393.7	147.3

ХII. ОРОН НУТГИЙН ТӨСВИЙН ЗАРЛАГЫН ДҮН, сар бүрийн эцэст, сая төгрөгөөр

Зарлагын төрөл	2023 X	2024 X			24/23 хувь
		Төлөвлөгөө	Гүйцэтгэл	Хувь	
Нийт зарлага	39 466.7	87 824.6	61 147.6	69.6	154.9
Цалин хөлс болон нэмэгдэл урамшил	6 294.9	11 171.4	10 375.0	92.9	164.8
Ажил олгогчоос нийгмийн даатгалд төлөх шимтгэл	768.6	1 415.8	1 255.2	92.9	163.3
Байр ашиглалттай холбоотой тогтмол зардал	4 223.5	6 684.9	6 022.3	88.7	142.6
Хангамж бараа материалын зардал	469.4	770.0	523.6	68.0	111.5
Норматив зардал	68.7	124.0	105.8	85.3	-
Эд хогшил урсгал засварын зардал	546.8	1 168.7	763.5	65.3	139.6
Томилолтын зардал	185.7	317.4	265.7	83.7	143.1
Бусдаар гүйцэтгүүлсэн ажил үйлчилгээний төлбөр хураамж	830.7	3 206.0	2 021.2	63.0	243.3
Бараа үйлчилгээний бусад зардал	3 226.0	7 987.7	5 493.0	68.8	170.3
Дотоод зээлийн үйлчилгээний төлбөр	.0	209.7	.0	-	-
Татаас	1 106.6	1 789.1	1 786.6	99.9	161.4
Засгийн газрын дотоод шилжүүлэг	8 021.8	12 126.5	12 080.7	99.6	150.6
Бусад урсгал шилжүүлэг	120.2	1 556.2	1 342.4	86.3	-
Хөрөнгийн зардал	12 289.0	37 021.3	19 072.6	51.5	155.2

Эргэж төлөгдөх зээл

1 314.8

2 275.9

40.0

1.8

-

XIII.ОРОН НУТГИЙН ТӨСВИЙН ОРЛОГЫН МЭДЭЭ, сая төгрөгөөр

Үзүүлэлт	мөр	2023 Х	2024 Х			24/23
			төл	гүйц	хувь	хувь
Нийт тэнцвэржүүлсэн орлого /тусламжийн дүн/	1	31 807.6	59 694.5	60 161.7	100.8	189.1
А.Урсгал орлого	2	9 956.5	29 955.6	30 403.0	101.5	305.4
I.Татварын орлого	3	8 488.8	24 138.2	25 214.7	104.5	297.0
1.1 Хүн амын орлогын албан татвар	4	5 137.6	19 855.9	21 228.6	106.9	413.2
1.1 Цалин хөлс болон түүнтэй адилтгах орлогын татвар	5	5 095.0	7 576.6	8 440.1	111.4	165.7
Хувь хүний орлогын албан татварын буцаалт	6	- 406.7	- 601.9	- 601.8	100.0	148.0
Аж ахуйн нэгжийн орлогын албан татвар	7	146.7	10 775.8	10 600.0	98.4	7225.6
1.2 үйл ажиллагааны орлого	8	191.0	1 353.5	1 852.9	136.9	970.1
1.3 Хөрөнгө борлуулсаны	9	108.0	116.9	234.1	200.3	216.8
1.5 Бусад татвар	10	3.6	635.0	703.3	110.8	19536.1
2.Хөрөнгийн татвар/ҮХХболон буу/	11	140.7	168.4	195.1	115.9	138.7
3. Авто тээврийн хэрэгслийн	12	321.1	314.1	348.3	110.9	108.5
4. Бусад татвар	13	2 889.4	3 799.8	3 442.7	90.6	119.1
4.1 Улсын тэмдэгтийн	14	124.5	129.9	239.1	184.1	192.0
4.2 Ашигт малтмал нөөцийн	15	10.0	103.0	9.3	9.0	93.0
4.3 Газрын төлбөр	16	1 342.3	1 501.5	1 397.4	93.1	104.1
4.5 Хог хаягдалын үйлчилгээний	17	116.9	150.3	142.0	94.5	121.5
4.6 Усны төлбөр	18	525.0	497.1	672.6	135.3	128.1
4.7.Малд ногдуулах татвар	19	562.8	961.0	461.8	48.1	82.1
4.8.Бусад	20	207.9	457.0	520.5	-	250.4
II.Татварын бус орлого	21	1 467.7	5 817.4	5 188.3	89.2	101.6
2.1 Бусад нэр заагдаагүй	22	1 467.7	5 817.4	5 188.3	89.2	353.5
Б. Хөрөнгийн орлого	23	230.2	43.0	136.2	316.7	59.2
В.Тусламжийн орлого	24	21 620.9	29 695.9	29 622.5	99.8	137.0
1.Улсын төсвөөс авсан санхүүгийн дэмжлэг	25	13 665.7	18 195.6	18 195.8	100.0	133.1
Аймаг нийслэлээс авсан татаас	30	6 302.5	8 235.8	8 235.8	100.0	130.7
Сум дүүргээс авсан тэгшитгэл	31	1 652.7	3 264.5	3 190.9	97.7	193.1
Орон нутгийн төсвийн орлого /тусламжийн орлого ороогүй /	32	10 186.7	29 998.6	30 539.2	101.8	299.8
Улсын төсөвт төвлөрүүлж байгаа орлого	33	2 232.2	2 975.3	3 845.8	129.3	172.3
Аймгийн нийт орлого	34	12 418.9	32 973.9	34 385.0	104.3	276.9

XIV. ГОЛ НЭР ТӨРЛИЙН БҮТЭЭГ ДЭХҮҮНИЙ 10-Р САРЫН ҮНИЙН МЭДЭЭ /аймгаар/

Нэр төрөл		Дундговь	Говьсүмбэр	Өмнөговь	Дорноговь
1	Гурил, дээд зэрэг /Алтантариа/	3 483	3 125	3 483	3 233
2	Гурил, 1-р зэрэг /Алтантариа/	2 867	2 550	2 927	2 667
3	Гурил, 2-р зэрэг /Алтантариа/	2 217	1 700	1 587	1 950
4	Гоймон, /Алтан тариа/, туузан 320 г-тай	2 330	2 600	2 413	2 467
5	Талх, орон нутгийн үйлдвэрийн	2 413	2 550	2 583	3 033
6	Гурилан боов,0.450г, /аймгийн үйлдвэрийн/	6 317	5 583	5 217	4 533
7	Жигнэмэг /наша марка/150-180г, цайны/	2 963	1 850	1 880	1 800
8	Цагаан будаа, задгай, кг	3 963	3 800	4 250	3 567
9	Шар будаа, задгай, кг	3 233	2 300	3 125	2 733
10	Хонины мах, кг	9 667	9 500	11 000	11 167
11	Адууны мах, кг	10 000	8 000	11 000	10 667
12	Ямааны мах, кг	8 667	7 750	10 000	9 500
13	Дотор мах, цувдай, цусгүй	4 333	13 500	5 000	5 000
14	Хиам чанасан, 1кг	15 800	-	-	15 933
15	Сүү, задгай, л	4 000	5 000	6 000	4 250
16	Сүү савласан,1л. Шимт сүү	5 447	5 267	5 597	5 400
17	Хорхой ааруул, задгай, чихэртэй	35 667	36 250	35 000	30 000
18	Өндөг,ш,дотоод	673	617	600	600
19	Ургамлын тос, 1литр, Олайна	11 167	10 800	10 993	5 833
20	Өөхөн тос, кг	-	-	-	4 000
21	Шар тос, кг	29 000	50 000	35 000	42 500
22	Цөцгийн тос, задгай, кг	9 250	7 567	7 700	5 975
23	Төмс дотоод, кг	1 897	1 033	2 767	1 933
24	Лууван хятад, кг	2 963	1 700	-	3 000
25	Байцаа хятад, кг	2 463	1 583	2 763	2 667
26	Сонгино хятад, кг	3 100	2 133	2 750	3 000
27	Элсэн чихэр, кг, орос	4 697	4 250	4 490	4 217
28	Хатуу чихэр, орос, кг, /Барбарис/	12 633	12 100	12 167	12 133
29	Шоколад, "Alpen gold"	3 597	3 850	3 903	3 600
30	Давс, цагаан, 1 кг, йоджуулсан	2 897	3 517	3 360	3 000
31	Майноз, /Улаанбаатар 500г/	7 063	5 500	6 680	6 850
32	Кетчуп, 900г, Чили Полиш	3 530	4 983	3 150	3 250
33	Ногоон цай, Stimo, савласан 90г	4 050	4 217	2 650	3 433
34	Байхуу цай, Lipton, 20 ширхэгтэй	4 997	5 000	5 497	4 767
35	Цагаан архи, 0.75 ARKHI EXPORT	29 233	29 933	29 663	30 100
36	Пиво, "Cass", 0.5л	4 400	4 217	4 313	4 250
37	Янжуур тамхи, /Esse/, саарал	4 083	3 900	3 633	3 450
38	Янжуур тамхи, /Улаан шонхор/,Монгол тамхи	3 033	2 783	2 433	2 210
39	Бензин, А-80, 1 литр	-	2 460	-	-
40	Бензин, А-92, 1 литр	2 530	2 480	2 548	2 520
41	Дизель түлш, 1 литр	3 500	3 183	3 280	3 270

XV. ХАА-Н БҮТЭЭГДЭХҮҮНИЙ ҮНИЙН МЭДЭЭ

	Хэмжих нэгж		2023 оны 12 сар	2024 он									
				1 р сар	2 р сар	3 р сар	4 р сар	5 р сар	6 р сар	7 р сар	8 р сар	9 р сар	10 р сар
1. Малын үнэ /мян.төг/													
Тэмээ													
Нас гүйцсэн	эр	тол	1 922.7	1 836.4	1 670.0	1 670.0	1 704.5	1 754.5	1 726.7	1 797.0	1 907.0	1 870.0	1 883.4
	эм	тол	1 568.2	1 490.9	1 355.0	1 355.0	1 436.4	1 400.0	1 308.3	1 429.4	1 473.4	1 633.3	1 566.7
Өсвөр насны	эр	тол	1 175.0	1 088.9	965.0	965.0	1 011.1	1 015.0	940.0	980.0	1 105.0	967.8	1 140.9
	эм	тол	1 150.0	1 025.0	932.0	932.0	977.8	960.0	915.0	965.0	1 010.0	900.0	1 100.0
Адуу													
Нас гүйцсэн	эр	тол	1 362.5	1 190.9	1 085.0	1 305.0	1 290.0	1 259.1	1 300.0	1 345.0	1 341.6	1 500.0	1 407.1
	эм	тол	1 279.2	1 131.8	990.0	1 125.0	1 240.9	1 204.5	1 191.7	1 271.6	1 247.2	1 455.5	1 253.8
Өсвөр насны	эр	тол	900.0	836.4	713.6	840.0	885.0	905.0	871.7	996.7	1 001.5	1 025.0	1 026.9
	эм	тол	863.6	790.9	681.8	795.0	865.0	845.0	851.8	986.7	987.9	1 008.3	1 040.9
Үхэр													
Нас гүйцсэн	эр	тол	1 866.7	1 681.8	1 475.0	1 636.4	1 740.9	1 654.5	1 673.3	1 793.4	1 739.4	2 077.8	1 867.8
	эм	тол	1 625.0	1 463.6	1 210.0	1 422.7	1 500.0	1 425.0	1 436.4	1 636.4	1 685.0	1 975.0	1 603.8
Өсвөр насны	эр	тол	900.0	820.0	722.7	790.0	830.0	809.1	845.5	950.0	1 018.2	1 300.0	1 064.3
	эм	тол	872.7	785.0	695.5	740.0	785.0	790.0	835.0	922.7	986.4	1 243.7	1 000.0
Бог мал													
Нас гүйцсэн хонь	эр	тол	228.1	219.2	190.8	190.5	199.5	262.3	263.3	254.6	244.6	244.6	255.0
	эм	тол	147.5	146.7	125.0	143.2	151.3	167.5	173.8	175.4	170.8	203.6	184.6
Нас гүйцсэн ямаа	эр	тол	167.5	160.8	138.8	152.7	157.7	168.5	177.2	181.9	167.1	176.9	184.3
	эм	тол	120.9	115.9	107.9	121.4	121.4	119.6	125.4	125.0	135.8	135.8	135.4
2. Малын гаралтай бүтээгдэхүүний үнэ /мян.төг/													
Тэмээний ноос		кг											
Ямааны ноолуур		кг	95.0	95.0	95.0	130.0	155.0	125.0	125.0	120.0	120.0	120.0	
Тэмээний шир		ш	20.0	20.0									
Адууны шир		ш	10.0	10.0									
-2 м-ээс доош хэмжээтэй үхрийн шир		ш	5.0	5.0									
-2 м-ээс дээш хэмжээтэй үхрийн шир		ш											
Хонины ноостой, өлөн гэдэстэй арьс		ш	2.0	2.0									
Ямааны ноолууртай, өлөн арьс		ш	49.0	50.0	50.0	50.0	50.0	0					

XVI. ДУНДГОВЬ АЙМГИЙН ХЭРЭГЛЭЭНИЙ ҮНИЙН ИНДЕКС

Барааны бүлгээр.	2024 X 2023 X	2024 X 2023 XII
ЕРӨНХИЙ ИНДЕКС	105.1	103.8
01. ХҮНСНИЙ БАРАА, СОГТУУРУУЛАХ БУС УНДАА	109.4	105.6
01.1 ХҮНСНИЙ БАРАА	109.0	104.9
01.1.1 ТАЛХ, ГУРИЛ, БУДАА	105.9	103.9
01.1.2 МАХ, МАХАН БҮТЭЭГДЭХҮҮН	121.1	115.9
01.1.3 ЗАГАС, ДАЛАЙН БҮТЭЭГДЭХҮҮН	123.3	121.6
01.1.4 СҮҮ, СҮҮН БҮТЭЭГДЭХҮҮН, ӨНДӨГ	111.8	94.3
01.1.5 ТӨРӨЛ БҮРИЙН ӨӨХ, ТОС	109.6	110.3
01.1.6 ЖИМС, ЖИМСГЭНЭ	96.6	104.2
01.1.7 ХҮНСНИЙ НОГОО	101.7	97.4
01.1.8 СААХАР, ЖИМСНИЙ ЧАНАМАЛ, ЗӨГИЙН БАЛ, ЧИХЭР	106.3	105.4
01.1.9 БЭЛЭН ХООЛ, ХҮНСНИЙ БУСАД БҮТЭЭГДЭХҮҮН	113.4	110.0
01.2 СОГТУУРУУЛАХ БУС УНДАА	113.1	112.3
02. СОГТУУРУУЛАХ УНДАА, ТАМХИ, МАНСУУРУУЛАХ БОДИС	102.7	102.5
02.1 СОГТУУРУУЛАХ УНДАА	104.2	103.7
02.2 ТАМХИ	101.9	101.9
03. ХУВЦАС, БӨС БАРАА ГУТАЛ	104.5	104.1
03.1 ХУВЦАС, БӨС БАРАА	103.2	102.9
03.1.1 ХӨВӨН, БӨС БАРАА	101.4	101.4
03.1.2 БҮХ ТӨРЛИЙН ХУВЦАС	103.6	103.3
03.1.3 ЖИЖИГ ЭДЛЭЛ, ХЭРЭГСЭЛ	100.6	100.6
03.2 ГУТАЛ	106.4	105.8
04. ОРОН СУУЦ, УС, ЦАХИЛГААН, ХИЙН БОЛОН БУСАД ТҮЛШ	104.9	104.6
04.1 ОРОН СУУЦНЫ БОДИТ ТҮРЭЭС	105.9	105.9
04.2 ОРОН СУУЦНЫ ТЕХНИКИЙН БОЛОН ЗАСВАРЫН ҮЙЛЧИЛГЭЭ	103.5	103.5
04.3 УСАН ХАНГАМЖ БОЛОН ОРОН СУУЦНЫ БУСАД ҮЙЛЧИЛГЭЭ	136.0	136.0
04.5 ЦАХИЛГААН, ХИЙН БОЛОН БУСАД ТҮЛШ	101.7	101.0
05. ГЭР АХУЙН ТАВИЛГА, ГЭР АХУЙН БАРАА	103.7	102.9
05.1 ГЭР АХУЙН ТАВИЛГА, ХЭРЭГСЭЛ, ХИВС БОЛОН ШАЛНЫ БУСАД ДЭВСГЭР	105.5	105.5
05.2 ГЭР АХУЙН ОЁМОЛ, НЭХМЭЛ ЭДЛЭЛ	114.2	107.9
05.3 ГЭР АХУЙН ЦАХИЛГААН БАРАА	99.7	99.7
05.4 ГЭР АХУЙН ШИЛЭН ЭДЛЭЛ, САВ СУУЛГА	100.9	100.9
05.5 ГЭР АХУЙ, ЦЭЦЭРЛЭГИЙН ЗОРИУЛАЛТТАЙ ХӨДӨЛМӨРИЙН БАГАЖ ХЭРЭГСЭЛ	107.0	104.9
05.6 ГЭР АХУЙН ЦЭВЭРЛЭГЭЭНИЙ БОЛОН БУСАД ЖИЖИГ БАРАА ГЭРИЙН БУСАД ҮЙЛЧИЛГЭЭ	100.6	100.3
06. ЭМ, ТАРИА, ЭМНЭЛГИЙН ҮЙЛЧИЛГЭЭ	103.3	102.5
06.1 ЭМ, ТАРИА, ЭМНЭЛГИЙНИ ХЭРЭГСЭЛ	103.6	102.6
06.2 АМБУЛТОРЫН ҮЙЛЧИЛГЭЭ	101.0	101.0
06.3 ЭМНЭЛЭГТ ХЭВТЭЖ ҮЗҮҮЛСЭН ҮЙЛЧИЛГЭЭ	104.3	104.3
07. ТЭЭВЭР	100.3	99.5
07.1 ТЭЭВРИЙН ХЭРГСЭЛИЙН ХУДАЛДАН АВАЛТ	100.0	100.0
07.2 ХУВИЙН ТЭЭВРИЙН ХЭРЭГСЛИЙН ЗАСВАР, ҮЙЛЧИЛГЭЭ	98.8	97.6
07.3 ТЭЭВРИЙН ҮЙЛЧИЛГЭЭ	107.5	107.5
08. ХОЛБООНЫ ХЭРЭГСЭЛ, ШУУДАНГИЙН ҮЙЛЧИЛГЭЭ	101.3	101.3
08.2 МЭДЭЭЛЭЛ ХОЛБООНЫ ХЭРЭГСЭЛ	101.0	101.0
08.3 МЭДЭЭЛЭЛ, ХОЛБООНЫ ҮЙЛЧИЛГЭЭ	101.4	101.4
09. АМРАЛТ, ЧӨЛӨӨТ ЦАГ, СОЁЛЫН БАРАА ҮЙЛЧИЛГЭЭ	103.4	103.3
09.1 ДУУ, ДҮРС, ГЭРЭЛ ЗУРАГ, МЭДЭЭЛЛИЙГ БОЛОВСРУУЛАХ ТОНОГ ТӨХӨӨРӨМЖ	100.0	100.0
09.2 ЧӨЛӨӨТ ЦАГ, СОЁЛЫН ҮЙЛЧИЛГЭЭ	100.0	100.0
09.3 НОМ, СОНИН, БИЧГИЙН ХЭРЭГСЭЛ	103.8	103.8
10. БОЛОВСРОЛЫН ҮЙЛЧИЛГЭЭ	100.0	100.0
11. ЗОЧИД БУУДАЛ, НИЙТИЙН ХООЛ, ДОТУУР БАЙРНЫ ҮЙЛЧИЛГЭЭ	111.0	111.0
11.1 НИЙТИЙН ХООЛНЫ ҮЙЛЧИЛГЭЭ	110.7	110.7
11.2 ЗОЧИД БУУДАЛ ДОТУУР БАЙРНЫ ҮЙЛЧИЛГЭЭ	148.4	148.4
12. БУСАД БАРАА, ҮЙЛЧИЛГЭЭ	110.9	110.2
12.1 ХУВЬ ХҮНД ХАНДСАН ҮЙЛЧИЛГЭЭ	112.3	111.4
12.3 ХУВЬ ХҮНИЙ ЭД ЗҮЙЛ, ХЭРЭГЛЭЛ	102.5	102.5
12.5 ДААТГАЛ	113.3	113.3

XVII. АЖ ҮЙЛДВЭРИЙН БҮТЭЭГДЭХҮҮН ҮЙЛДВЭРЛЭЛТ, оны үнээр, сая төгрөгөөр

Аж үйлдвэрийн салбар	2023 I-X	2024 I-X	2024/2023
Нийт дүн	43 975.8	59 751.0	135.9%
Уул уурхай олборлолт	37 071.1	51 479.7	138.9%
Чулуун нүүрс олборлолт	25 300.5	13 691.2	54.1%
Хүрэн нүүрс олборлолт	117.2	.0	0.0%
Чулуу, элс шороо олборлолт	3 556.9	252.4	7.1%
Дээрх ангилалд ороогүй бусад ашигт малтмалын олборлолт	8 096.5	37 536.1	463.6%
Боловсруулах үйлдвэрлэл	1 711.8	1 917.8	112.0%
Хүнсний бусад бүтээгдэхүүн үйлдвэрлэл	1 267.1	1 525.2	120.4%
Малын тэжээлийн үйлдвэрлэл	121.5	8.6	7.1%
Бусад даавуун эдлэл үйлдвэрлэл	64.2	25.1	39.1%
Үслэг арьсан хувцаснаас бусад хувцас үйлдвэрлэл	8.2	14.2	173.2%
Модон, үйсэн, үртсэн болон холтсон бүтээгдэхүүний үйлдвэрлэл	187.3	240.1	128.2%
Хэвлэх болон хэвлэлийн туслах үйл ажиллагаа	12.0	14.5	120.8%
Дээр дурдсан ангид ороогүй төмөрлөг бус эрдэс бүтээгдэхүүний бусад үйлдвэрлэл	51.5	90.1	175.0%
Цахилгаан, хий, уур, агааржуулалт	3 251.6	4 285.5	131.8%
Уур, агааржуулагчийн хангамжийн үйл ажиллагаа	3 251.6	4 285.5	131.8%
Ус хангамж; сувагжилтын систем, хог хаягдал зайлуулах болон хүрээлэн буй орчныг дахин сэргээх үйл ажиллагаа	1 941.3	2 068.0	106.5%
Ус хуримтлуулах, ариутгах, түгээх үйл ажиллагаа	1 573.5	1 732.3	110.1%
Хог хаягдлыг цуглуулах	367.8	335.7	91.3%

XVIII. ГОЛ НЭРИЙН БҮТЭЭГДЭХҮҮНИЙ ҮЙЛДВЭРЛЭЛТ

Гол нэр төрлийн бүтээгдэхүүн	Хэмжих нэгж	2023 I-X	2024 I-X	2024/2023 хувь
Нүүрс	мян.тн	437.5	127.3	29.1
Жонш	мян.тн	33.0	41.7	126.4
Дулааны эрчим хүч	мян.гкал	106.0	137.2	129.4
Хүснэгт, маягт	х.д.х	214.2	259.7	121.2
Талх	тн	111.8	112.2	100.4
Нарийн боов	тн	131.2	150.3	114.6
Бялуу	тн	2.2	1.9	86.4
Чихэр	тн	1.9	1.0	52.6
Архи	мян.л	7.6	6.7	88.2
Хэрчсэн гурил	тн	13.6	8.4	61.8
Хоормог	мян.л	0.3	0.1	33.3
Ааруул	тн	0.3	0.3	100.0
Түгээсэн цэвэр ус	мян.т ³	208.6	217.5	104.3
Сувагжуулалт	мян.м ³	139.3	150.9	108.3

Мэдээлэл авах холбооснууд:

<http://www.dundgovi.nso.mn/>

<http://www.1212.mn/>

Дараагийн мэдээ тархах хуваарь:

2024 оны 12 сарын 15

Дундговь аймгийн Статистикийн хэлтсийн

дарга

Б.Энхтуяа

Утас: (976)-70593777



Ахлах мэргэжилтэн

Т.Бямбасүрэн

Мэргэжилтэн

Мэргэжилтэн

Утас: (976)-70593715

С.Доржханд

Г.Ариунжаргал



/StatisticMGL



Dundgovi@nso.mn



70593715



ДУНДГОВЬ АЙМГИЙН
СТАТИСТИКИЙН
ХЭЛТЭС

110

Авлигыг мэдээлэх утас